


RAPORT O STANIE GMINY KONOPISKA

ZA ROK 2021



Konopiska, maj 2022 r.

Raport o stanie gminy Konopiska za rok 2021 to dokument sporządzany corocznie zgodnie z art. 28aa Ustawy z dnia 8 marca 1990 r. o samorządzie gminnym. Dokument, jest streszczeniem podjętych i zrealizowanych działań w gminie Konopiska. Przedstawione są w nim informacje z zakresu najważniejszych obszarów naszego funkcjonowania, spraw finansowych oraz polityki oświatowej i społecznej, programów oraz uchwał Rady Gminy Konopiska. Przybliża funkcjonowanie administracji samorządowej szczebla gminnego.

Szanowni Państwo, Mieszkańcy Gminy Konopiska!

Rok 2021 był dla nas wszystkich trudnym czasem, pełnym obaw i niepewności. Epidemia COVID-19 całkowicie zmieniła nasze życie, ograniczając nasze prawa i wolność, wymuszając dystans społeczny i rezygnację z bezpośrednich kontaktów międzyludzkich. Niemniej jednak, pomimo piętrzących się problemów, wspólnie z Radą Gminy, pracownikami urzędu gminy oraz jednostkami organizacyjnymi gminy staraliśmy się sprostać Państwa wymaganiom i realizować przyjęte założenia. Staraliśmy się sprostać nowym realiom funkcjonowania i zachować jakość świadczonych usług. Oświata również stanęła przed ogromnym wyzwaniem. Od stycznia dzieci uczyły się zdalnie. Dopiero w maju do szkół wróciły klasy I-III, a w czerwcu klasy IV – VIII. Pomimo ograniczeń staraliśmy się realizować założone inwestycje, a odpowiedzialna i prowadzona w sposób przemyślany polityka finansowa Gminy Konopiska pozwalała i pozwala na jej stabilny rozwój.

Mam nadzieję, że niniejszy raport będzie wyczerpującym źródłem wiedzy na temat zmian i dokonań, jakie miały miejsce w ubiegłym roku w Gminie Konopiska.

Składam serdeczne podziękowania wszystkim dyrektorom jednostek organizacyjnych oraz pracownikom Urzędu Gminy, Radnym Gminy Konopiska oraz sołtysom za współpracę i zaangażowanie w sprawy naszej małej ojczyzny.

Przedkładam Państwu Raport o stanie Gminy Konopiska za rok 2021 i zachęcam do zapoznania się z nim.

Wójt Gminy Konopiska



Jerzy Żurek

SPIS TREŚCI

WSTĘP	2
1. CHARAKTERYSTYKA GMINY	5
1.1. POŁOŻENIE I POWIERZCHNIA GMINY	5
1.2. GMINNE JEDNOSTKI ORGANIZACYJNE I SOŁECTWA	6
1.3. ADMINISTRACJA	7
1.4. LUDNOŚĆ I DYNAMIKA ZMIAN	11
1.5. PODMIOTY GOSPODARCZE.....	15
1.6. WSPÓŁPRACA MIĘDZYGMINNA.....	16
1.7. WSPÓŁPRACA Z ORGANIZACJAMI POZARZĄDOWYMI ORAZ PODMIOTAMI PROWADZĄCYMI DZIAŁALNOŚĆ POŻYTKU PUBLICZNEGO	18
2. SYTUACJA FINANSOWA GMINY	20
2.1. WYKONANIE BUDŻETU GMINY	20
2.2. DOCHODY BUDŻETU	22
2.3. WYDATKI BUDŻETU	24
2.4. POZIOM ZADŁUŻENIA	30
2.5. PODATKI LOKALNE	32
3. FUNDUSZ SOŁECKI, INWESTYCJE	33
3.1. FUNDUSZ SOŁECKI	33
3.2. INWESTYCJE W SZKOŁACH I PRZEDSZKOLACH	36
3.3. DROGI, CHODNIKI	37
3.4. POZOSTAŁE INWESTYCJE	38
3.5. ZŁOŻONE WNIOSKI	42
4. ZAGOSPODAROWANIE PRZESTRZENNE, TRANSPORT I INFRASTRUKTURA.....	44
4.1. PLANOWANIE PRZESTRZENNE	44
4.2. TRANSPORT	47
4.3. INFRASTRUKTURA – SIECI	47
5. GOSPODARKA ODPADAMI I OCHRONA ŚRODOWISKA.....	48
5.1. GOSPODAROWANIE ODPADAMI KOMUNALNYMI	48
5.2. REDUKCJA ZANIECZYSZCZEŃ POWIETRZA.....	50
5.3. USUWANIE AZBESTU Z DACHÓW BUDYNKÓW MIESZKALNYCH I GOSPODARCZYCH.....	52
5.4. OCHRONA ZWIERZĄT	53
6. EDUKACJA	55
6.1. POZIOM WYDATKÓW NA OŚWIATĘ.....	55
6.2. OSIĄGNIĘCIA.....	62
7. KULTURA, PROMOCJA, SPORT	70
7.1. GMINNE CENTRUM KULTURY I SPORTU W KONOPISKACH.....	70
7.1.1 DZIAŁANIA PROMOCYJNE I WYDARZENIA KULTURALNE	73
7.2. GMINNA BIBLIOTEKA PUBLICZNA	74
7.3. OBIEKTY SPORTOWO - REKREACYJNE I KLUBY SPORTOWE	77
8. OCHRONA ZDROWIA I POMOC SPOŁECZNA	78
8.1. SAMODZIELNY PUBLICZNY ZOZ GOZ KONOPISKA	78

8.2.	GMINNY OŚRODEK POMOCY SPOŁECZNEJ.....	80
9.	STAN MIENIA KOMUNALNEGO	93
10.	OCHRONA PRZECIWPOŻAROWA I BEZPIECZEŃSTWO PUBLICZNE.....	97
10.1.	OCHRONA PRZECIWPOŻAROWA	97
10.2.	STAN PORZĄDKU I BEZPIECZEŃSTWA PUBLICZNEGO	99
PODSUMOWANIE		101

1. CHARAKTERYSTYKA GMINY

1.1. POŁOŻENIE I POWIERZCHNIA GMINY

Gmina Konopiska to gmina wiejska, położona na południu Polski, w województwie śląskim, w południowo-zachodniej części powiatu częstochowskiego – zajmuje 5,14% jego powierzchni.

Gmina sąsiaduje z miastem Częstochowa, w odległości ok. 10 km od jego centrum oraz z gminami: Blachownia, Boronów, Częstochowa, Herby, Poczesna, Starcza, Woźniki.

Na terenie gminy krzyżują się drogi:

Częstochowa – Tarnowskie Góry – Gliwice; Częstochowa – Koszęcin; Kamienica Polska – Blachownia. Przez jej obszar przebiega autostrada A1 – Autostrada Bursztynowa wraz z węzłem autostradowym, który łączy granicę Polski z Republiką Czeską.

Gmina Konopiska zajmuje powierzchnię 78,65 km². Użytki rolne stanowią 59%, lasy i grunty leśne 29%, tereny budowlane i zabudowane 8%, drogi 3%, wody 1%.

Rysunek 1. Mapa przedstawiająca granice Gminy Konopiska oraz autostradę A1 „Bursztynową”



Źródło: https://mapa.targeo.pl/gmina_konopiska

1.2. GMINNE JEDNOSTKI ORGANIZACYJNE I SOŁECTWA

Gmina realizuje swoje zadania poprzez Urząd Gminy Konopiska oraz gminne jednostki organizacyjne. W 2021 r. funkcjonowały następujące gminne jednostki organizacyjne:

- Szkoła Podstawowa im. Henryka Sienkiewicza w Konopiskach
- Szkoła Podstawowa im. Marii Konopnickiej w Jamkach – Korzonku
- Szkoła Podstawowa im. Jana Pawła II w Łażcu
- Zespół Szkolno-Przedszkolny im. Jana Kochanowskiego w Aleksandrii
- Zespół Szkolno-Przedszkolny im. Mikołaja Kopernika w Hutkach
- Zespół Szkolno-Przedszkolny im. Jana Pawła II w Kopalni
- Zespół Szkolno-Przedszkolny w Rększowicach
- Publiczne Przedszkole w Konopiskach
- Gminny Ośrodek Pomocy Społecznej w Konopiskach

dwie w formie instytucji kultury:

- Gminna Biblioteka Publiczna w Konopiskach
- Gminne Centrum Kultury i Sportu w Konopiskach

oraz

- Samodzielny Publiczny Zakład Opieki Zdrowotnej GOZ w Konopiskach

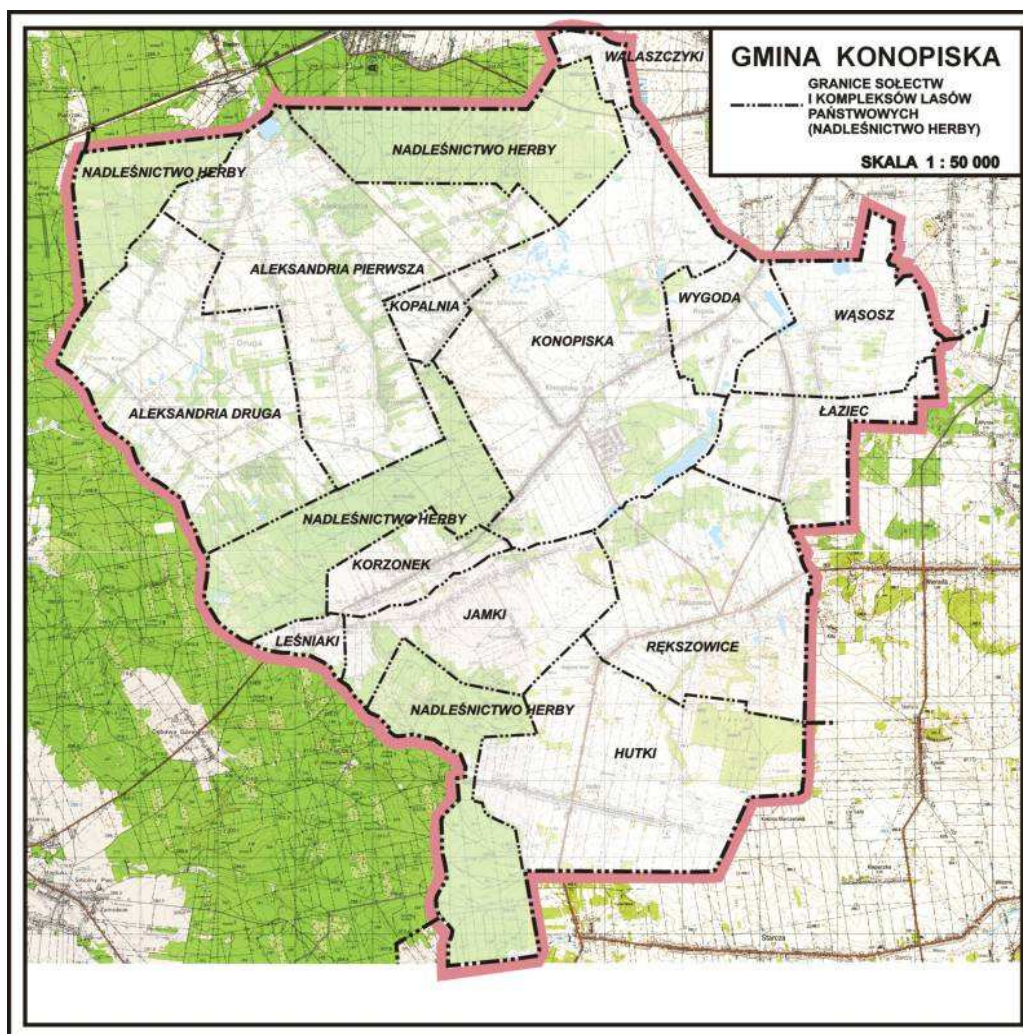
Sołectwa

Gmina Konopiska składa się z 12 sołectw oraz 15 miejscowości. Miejscowość Kowale przynależy do sołectwa Jamki, miejscowość Leśniaki do sołectwa Korzonek, natomiast miejscowość Kijas przynależy do sołectwa Wygoda.

Tabela 1. Wykaz pełniących funkcję sołtysów oraz wykaz powierzchni poszczególnych sołectw Gminy Konopiska

Lp.	Sołectwo	Sołtys	Powierzchnia [ha]:
1.	Aleksandria Druga	Ryszard Skoczylas	1076,43
2.	Aleksandria Pierwsza	Zenon Skwara	1971,01
3.	Hutki	Anna Suchecka	921,83
4.	Jamki	Mariusz Gepchard	675,21
5.	Konopiska	Wojciech Bator	1221,59
6.	Kopalnia	Grażyna Jończyk	101,65
7.	Korzonek	Dariusz Młynarczyk	166,11
8.	Łaziec	Jadwiga Kromołowska	297,12
9.	Rększowice	Mateusz Haczyk	810,56
10.	Walaszczyki	Jan Parkitny	46,69
11.	Wąsosz	Monika Owczarek	374,36
12.	Wygoda	Krystyna Solińska	202,82
Razem			7865,38

Rysunek 2. Mapa podziału Gminy Konopiska na sołectwa



Źródło: Opracowanie Stefan Zaleski

1.3. ADMINISTRACJA

Rok 2021 to kolejny rok, w który obsługa administracyjna urzędu musiała dostosować się do wymagań przepisów ustawy o szczególnych rozwiązaniach związanych z zapobieganiem, przeciwdziałaniem i zwalczaniem COVID-19. W celu zapewnienia bezpieczeństwa przystosowano odpowiednio stanowiska pracy, zamontowano domofon, zakupiono środki ochronne, przeorganizowano system obsługi klientów. Dzięki temu urząd obsługiwał bez zakłóceń wszystkich klientów. **Od kwietnia do września trwał w Polsce Narodowy Spis Powszechny Ludności i Mieszkań za który w urzędzie odpowiadało Gminne Biuro Spisowe powołane przez wójta.** Na koniec grudnia 2021 roku urząd zatrudniał 41 osób, w tym 33 na stanowiskach urzędniczych. W tym 4 osoby zatrudniono na czas zastępstwa nieobecnych urzędników. **W 2021r. dwie osoby odeszły na emeryturę.** Na stanowiskach pomocniczych pracowało 5 osób skierowanych przez Powiatowy Urząd Pracy w Częstochowie w ramach robót publicznych. Ponadto zorganizowano 5 miejsc w ramach prac społecznie użytecznych dla osób korzystających z pomocy społecznej i 17 osób skierowanych przez sąd w celu odpracowania kary ograniczenia wolności.

W 2021 roku w elektronicznym systemie obiegu dokumentów w urzędzie zarejestrowano 11640 pozycji korespondencji przychodzącej o 931 więcej niż w 2020r. oraz 11285 wychodzącej.

Koszty związane z wysyłką korespondencji za pośrednictwem Poczty Polskiej S.A. w 2021 r. wyniosły 91.091,80 zł, wzrost o 20tys.zł do ubiegłego roku.

Funkcjonujące w urzędzie archiwum zakładowe w 2021 r. przyjęło z komórek organizacyjnych akta w łącznej ilości 8,45 mb. Na podstawie kart udostępnienia akt oraz wniosków patentów oraz pism z innych instytucji - udostępniono 22 akta. Na podstawie kart udostępnienia akt oraz wniosków patentów oraz pism z innych instytucji - wydano 18 kwerend archiwalnych, porównywalnie do ubiegłego roku.

W minionym roku koszty ubezpieczenia majątku gminy, tj. urzędu gminy, jednostek organizacyjnych gminy, OSP, placówek oświatowych, PSZOK wyniosły 47 828,76 zł., w tym jednostki OSP 10 709,55 zł, drogi, budynki komunalne, sprzęt komputerowy, PSZOK 24 820 zł., szkoły 12 299,21 zł. W stosunku do roku 2020 nastąpił wzrost kosztów o 4.311zł.

Działania związane z przeciwdziałaniem COVID-19.

Zgodnie z decyzją Wojewody Śląskiego w 2021 r. na terenie gminy Konopiska podjęto realizację działań promocyjnych mających na celu zwiększenie liczby mieszkańców (w szczególności 60+) poddających się szczepieniu przeciwko COVID-19. W ramach działań promocyjnych przeprowadzono m.in. dwie akcje szczepień preparatem Johnson&Johnson w dniach 27.06.2021 r. oraz 11.07.2021 r. w ramach których zaszczepiono aż 124 osób. Szczepienia przeprowadzali pracownicy mobilnego punktu Śląskiego Parku Technologii Medycznych Kardio-Med Silesia w Zabrze. Zorganizowano również spotkanie promocyjne dla seniorów dotyczące popularyzacji szczepień przeciwko COVID-19, w którym wzięło udział 100 osób, a także spotkanie informacyjne dla sołtysów.

Ponadto gmina realizowała zadania związane z transportem osób mających trudności w samodzielnym dotarciu do punktów szczepień przeciwko wirusowi SARS-CoV-2 oraz organizację telefonicznego punktu zgłoszeń potrzeb transportowych oraz informacji o szczepieniach przeciwko wirusowi SARS-CoV-2 (infolinia) oraz stanowiska gminnego koordynatora ds. szczepień przeciwko wirusowi SARS-CoV-2. W 2021 roku z usług transportowych skorzystało 7 osób.

Ww. zadania zostały sfinansowane ze środków Funduszu Przeciwdziałania COVID-19 Wojewody Śląskiego, w tym działania promocyjne w wysokości 9 286,51 zł, transport 364,00 zł, infolinia/koordynator 25 500,00 zł.

Wszystkie podejmowane przez samorząd działania, ale przede wszystkim determinacja i ogromne zaangażowanie mieszkańców gminy w proces szczepienia się przeciwko COVID-19 zaowocowały zdobyciem przez Gminę Konopiska **1 miejsca w Konkursie „Rosnąca Odporność”** i nagrody finansowej w wysokości **1 mln zł.** W rządowym konkursie nagrodzone zostały gminy z najwyższym wzrostem poziomu zaszczepienia swoich mieszkańców pomiędzy 1 sierpnia a 31 października 2021 r.

Realizacja uchwał

W 2021 r. mimo trwającego w Polsce stanu epidemii wprowadzonego w związku z rozprzestrzenieniem się wirusa SARS-CoV-2 radni gminni wykonywali przez cały czas swoje obowiązki. Sesje rady gminy odbywały się w trybie stacjonarnym w pomieszczeniach Gminnej Hali Sportowej w Konopiskach z zachowaniem reguł reżimu sanitarnego.

W 2021 r. Radni Gminy Konopiska spotkali się na 11 sesjach i podjęli 82 uchwały.

Radni kadencji 2018–2023 pracują w 5 stałych komisjach:

- Komisji Rewizyjnej,
- Komisji Finansów, Gospodarki, Rolnictwa, Leśnictwa i Ochrony Środowiska,
- Komisji Samorządu Terytorialnego i Przestrzegania Prawa,

- Komisji Oświaty, Kultury, Sportu, Zdrowia i Spraw Społecznych,
- Komisji Skarg, Wniosków i Petycji.

Za merytoryczne wdrożenie uchwał w imieniu wójta odpowiadają kierownicy referatów, a także kierownicy gminnych jednostek organizacyjnych. Nadzór nad wykonaniem uchwał sprawują w swoich pionach odpowiednio wójt, jego zastępca, sekretarz i skarbnik gminy.

Wykaz najistotniejszych uchwał podjętych w 2021 r.:

- UCHWAŁA NR 246/XXVIII/2021 RADY GMINY KONOPISKA z dnia 2 marca 2021 r. w sprawie nadania statutów jednostkom pomocniczym Gminy Konopiska,
- UCHWAŁA NR 255/XXX/2021 RADY GMINY KONOPISKA z dnia 27 kwietnia 2021 r. w sprawie Statutu Gminnej Biblioteki Publicznej w Konopiskach,
- UCHWAŁA NR 256/XXX/2021 RADY GMINY KONOPISKA z dnia 27 kwietnia 2021 r. w sprawie Statutu Gminnego Centrum Kultury i Rekreacji w Konopiskach,
- UCHWAŁA NR 260/XXX/2021 RADY GMINY KONOPISKA z dnia 27 kwietnia 2021 r. w sprawie zaciągnięcia długoterminowej pożyczki w Wojewódzkim Funduszu Ochrony Środowiska i Gospodarki Wodnej w Katowicach na zadanie pn. „Modernizacja źródeł ciepła w budynkach jednorodzinnych na terenie Gminy Konopiska w ramach Programu Ograniczenia Emisji dla Gminy Konopiska - etap III”,
- UCHWAŁA NR 266/XXXII/2021 RADY GMINY KONOPISKA z dnia 22 czerwca 2021 r. w sprawie udzielenia Wójtowi Gminy Konopiska wotum zaufania,
- UCHWAŁA NR 267/XXXII/2021 RADY GMINY KONOPISKA z dnia 22 czerwca 2021 r. w sprawie zatwierdzenia sprawozdania finansowego wraz ze sprawozdaniem z wykonania budżetu Gminy Konopiska za 2020 rok,
- UCHWAŁA NR 268/XXXII/2021 RADY GMINY KONOPISKA z dnia 22 czerwca 2021 r. w sprawie absolutorium dla Wójta Gminy Konopiska za 2020 rok,
- UCHWAŁA NR 274/XXXIII/2021 RADY GMINY KONOPISKA z dnia 7 września 2021 r. w sprawie wpisania do Księgi Zasłużonych dla Gminy Konopiska,
- UCHWAŁA NR 294/XXXVI/2021 RADY GMINY KONOPISKA z dnia 30 listopada 2021 r. w sprawie określenia wysokości stawek podatku od nieruchomości na 2022 rok,
- UCHWAŁA NR 295/XXXVI/2021 RADY GMINY KONOPISKA z dnia 30 listopada 2021 r. w sprawie określenia stawek w podatku od środków transportowych na rok 2022,
- UCHWAŁA NR 301/XXXVI/2021 RADY GMINY KONOPISKA z dnia 30 listopada 2021 r. w sprawie wieloletniego programu gospodarowania mieszkaniowym zasobem Gminy Konopiska na lata 2021-2026,
- UCHWAŁA NR 306/XXXVII/2021 RADY GMINY KONOPISKA z dnia 21 grudnia 2021 r. w sprawie uchwalenia Wieloletniej Prognozy Finansowej Gminy Konopiska na lata 2022-2032,
- UCHWAŁA NR 307/XXXVII/2021 RADY GMINY KONOPISKA z dnia 21 grudnia 2021 r. w sprawie uchwalenia budżetu Gminy Konopiska na 2022 rok.

Sposób realizacji uchwał podjętych w 2021 r. oraz obowiązujących programów został opisany w dalszej części raportu w poszczególnych działach tematycznych.

Informacja Publiczna

Informacja publiczna udostępniana jest przede wszystkim poprzez publikację w Biuletynie Informacji Publicznej (BIP), informacja, która nie została udostępniona w BIP może być udostępniona na wniosek zainteresowanego.

W 2021 r. udzielono odpowiedzi na 48 wniosków, o 55 mniej niż w poprzednim roku.

Zezwolenia na sprzedaż napojów alkoholowych

W 2021 r. Wójt Gminy Konopiska wydał 18 zezwoleń na sprzedaż napojów alkoholowych, co stanowi połowę zezwoleń wydanych rok wcześniej. Na dzień 31.12.2021 r. zezwolenia na sprzedaż napojów alkoholowych posiadało 30 podmiotów (w tym 25 punktów detalicznych oraz 5 punktów gastronomicznych).

Kontrole zewnętrzne

W 2021 r. przeprowadzone zostały w urzędzie gminy trzy kontrole, w tym kompleksowa kontrola gospodarki finansowej Gminy Konopiska za okres od 1 stycznia 2017 r. do 26 marca 2021 r. Pozostałe kontrole dotyczyły zagadnień z zakresu obrony cywilnej oraz prawidłowości wykorzystania środków w ramach Funduszu rozwoju przewozów autobusowych o charakterze użyteczności publicznej.

Tabela 2. Wykaz kontroli przeprowadzonych w Urzędzie Gminy Konopiska w 2021 r.

L.p.	Nazwa instytucji kontrolującej	Liczba przeprowadzonych kontroli
1.	Wojewoda Śląski	1
2.	Regionalna Izba Obrachunkowa w Katowicach	1
3.	Starostwo Powiatowe w Częstochowie	1
Ogółem		3

Umowy, pełnomocnictwa, upoważnienia, zarządzenia.

W 2021 r. wójt wydał 34 upoważnienia i pełnomocnictwa. W gminnym rejestrze wpisano 244 umów. W tym czasie wójt wydał 120 zarządzeń.

Zamówienia publiczne

Zamówienia publiczne są elementem finansów publicznych obejmującym szczegółowe rozwiązania dotyczące procedur wydatkowania środków publicznych. W Urzędzie Gminy Konopiska w 2021 r. przeprowadzono 6 postępowań. W porównaniu z rokiem 2020, w którym przeprowadzono 7 postępowań, można zauważyć, że liczba zamówień nie uległa znacząco zmianie. Przepisy dotyczące Prawa Zamówień Publicznych w roku 2021 uległy całkowitej rewolucji, od dnia 1 stycznia 2021 roku obowiązuje ustawa z dnia 19 września 2019 r. Prawo Zamówień Publicznych. Wszystkie zamówienia powyżej wartości 130 000 tys. zł. są przetargami w formie elektronicznej. Od momentu zaistnienia na terenie całego kraju epidemii SARS COV-2 zauważalne są wzrastające koszty realizacji zamówień, w tym wzrost minimalnego wynagrodzenia, wzrost cen materiałów a także problem z ich dostępnością oraz zmiana koniunktury gospodarczej powoduje, że obecnie wykonawcy dużo ostrożniej podpisują kolejne kontrakty.

Tabela 3. Zestawienie zamówień publicznych w 2021 r. zakończonych zawarciem umowy

Tryb udzielenia zamówienia (zgodny z przepisami Pzp)	Roboty budowlane		Usługi		Dostawy	
	Liczba postępowań	Wartość zawartych umów (netto)	Liczba postępowań	Wartość zawartych umów (netto)	Liczba postępowań	Wartość zawartych umów (netto)
Przetarg – tryb podstawowy, o którym mowa w art. 275 pkt 1	3	3 259 043,87 zł	2	970 583,81 zł	1	653 319,35 zł

Przetarg nieograniczony powyżej kwoty zgodnie z art. 11 ust. 8	0	-	0	0	0	-
Zamówienia z wolnej ręki	0	-	0	-	0	0 zł
Razem	3	3 259 043,87 zł	2	970 583,81 zł	1	653 319,35 zł

Oprócz zamówień udzielanych zgodnie z przepisami ww. ustawy gmina udziela tzw. „mniejszych zamówień” do 130 000,00 zł w 2021 r. takich zamówień udzielono na łączną sumę 4 227 043,21 zł netto (w 2020 r. na łączną sumę 4 482 955,33 zł netto).

Informatyzacja

Informatyzacja to proces wprowadzania rozwiązań informatycznych, które wspomagają funkcjonowanie instytucji.

Dla utrzymania sprawnej i bezpiecznej infrastruktury bazy sprzętowej oraz bazy oprogramowania dokonano zakupu:

- 1 kolorowej kserokopiarki,
- 2 zestawów komputerowych,
- 1 laptopa.

Ponadto wykonano nową stronę internetową gminy www.konopiska.pl.

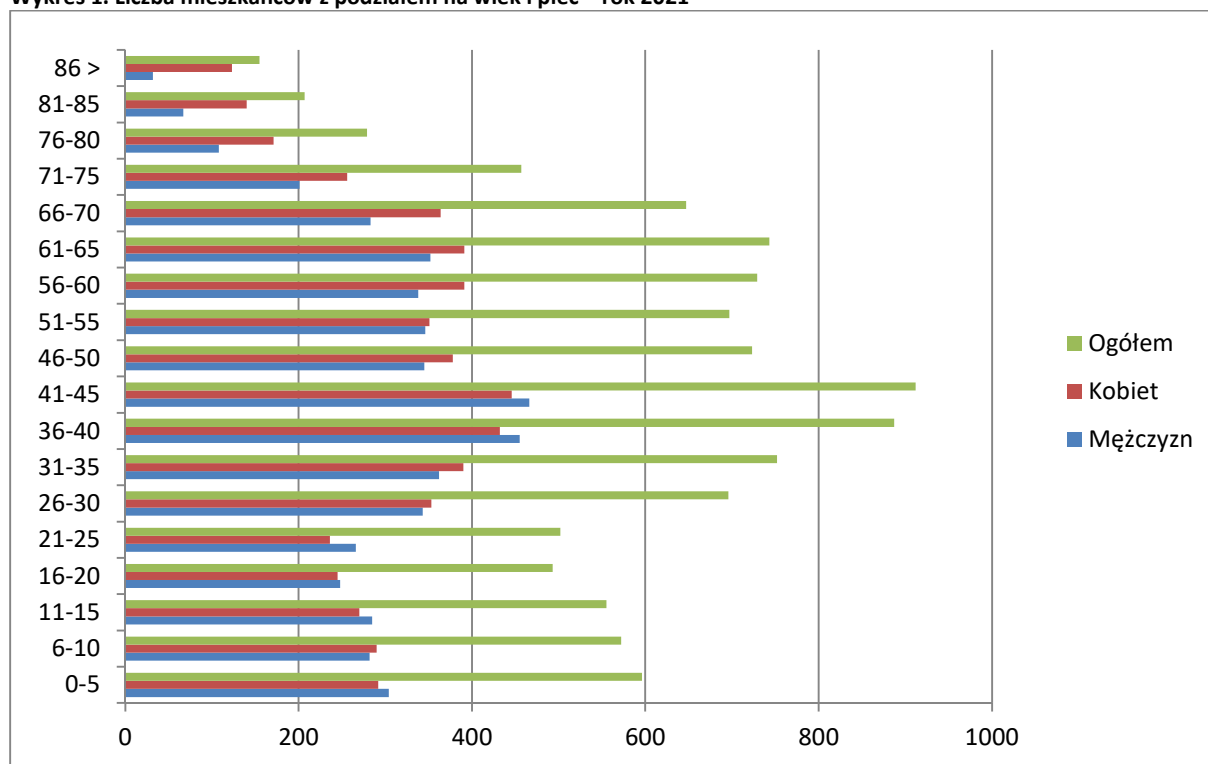
1.4. LUDNOŚĆ I DYNAMIKA ZMIAN

Na koniec 2021 r. w gminie Konopiska zameldowanych było 10 602 osoby, w tym 5 083 mężczyzn i 5 519 kobiet. W porównaniu z 2020 rokiem to tylko o jednego mieszkańca więcej, jednak w porównaniu z rokiem 2018 to już mniej o 67 mieszkańców. Poniższe tabele przedstawiają bardziej szczegółowe dane demograficzne na przestrzeni 5 lat uwzględniając podział na kobiety i mężczyzn w ujęciu ilościowym.

Tabela 4. Liczba mieszkańców w gminie Konopiska w latach 2017 – 2021

Liczba mieszkańców	2017	2018	2019	2020	2021
Zameldowani na pobyt stały	10 655	10 669	10 636	10 601	10 602
kobiety	5 558	5 549	5 537	5 516	5 519
mężczyźni	5 097	5 120	5 099	5 085	5 083
Zameldowani na pobyt czasowy	99	95	105	99	96
kobiety	57	44	62	50	48
mężczyźni	42	51	43	49	48
Ilość mieszkańców ogółem	10754	10 764	10 741	10 700	10 698
kobiety	5 615	5 593	5 599	5 566	5 567
mężczyźni	5 139	5 171	5 142	5 134	5 131
Uprawnieni do głosowania w wyborach powszechnych	8 767	8 767	8718	8 663	8 636

Wykres 1. Liczba mieszkańców z podziałem na wiek i płeć – rok 2021



Z powyższych danych wynika, że w gminie Konopiska na przestrzeni lat liczba mieszkańców niestety sukcesywnie maleje. Ilość kobiet przewyższa ilość mężczyzn. Na koniec 2021 r. różnica ta wynosiła 436 kobiet więcej niż mężczyzn.

Godnym uwagi jest fakt, że na chwilę obecną najliczniejszą grupą wiekową w podziale pięcioletnim, w powyższym wykresie, to ludzie pomiędzy 36 a 40 oraz 41 a 45 rokiem życia. W sumie jest to 1799 mieszkańców.

W zakresie migracji zauważyć należy, że cały czas ma miejsce wysoka dynamika osób przybywających do naszej gminy z innych miejscowości.

W 2021 r. na terenie gminy Konopiska zameldowały się na pobyt stały 173 osoby z innych miast, to o 43 osoby więcej w stosunku do roku poprzedniego, natomiast w porównaniu z rokiem 2017 to o 67 mieszkańców więcej. Dane te obrazuje poniższa tabela.

Tabela 5. Migracja ludności w latach 2017 – 2021

Liczba mieszkańców	2017	2018	2019	2020	2021
Ilość zameldowań na pobyt stały ogółem	281	305	320	288	359
Zameldowanych na pobyt stały spoza gminy	106	126	139	130	173
Zmieniło miejsce zamieszkania na terenie gminy	175	179	181	158	186
Wymeldowało się z pobytu stałego w tym w obrębie gminy	288	330	346	314	350

W skład administracyjny gminy Konopiska wchodzi 12 sołectw. Najliczniejszym sołectwem są Konopiska, drugą miejscowością w tym rankingu jest Aleksandria Pierwsza. Najmniej licznym i zarazem najmniejszym sołectwem są Walaszczyki.

Migracja mieszkańców w obrębie sołectw wskazuje, że w 2021 r. dodatnią dynamikę odnotowano w kilku miejscowościach. Najwięcej mieszkańców przybyło w sołectwie

Aleksandria Druga to o 30 mieszkańców więcej w odniesieniu do 2020 roku. W Aleksandrii Pierwszej przybyło 6 mieszkańców. Od kilku lat w obu Aleksandriach liczba ta regularnie wzrasta. W 2010 roku w Aleksandrii Drugiej mieszkały 854 osoby, w 2021 r. liczba ta wzrosła o 166 mieszkańców.

W miejscowości Konopiska w porównaniu z 2020 r. ubyło 7 mieszkańców i niestety na przestrzeni lat ilość osób tu zameldowanych sukcesywnie maleje.

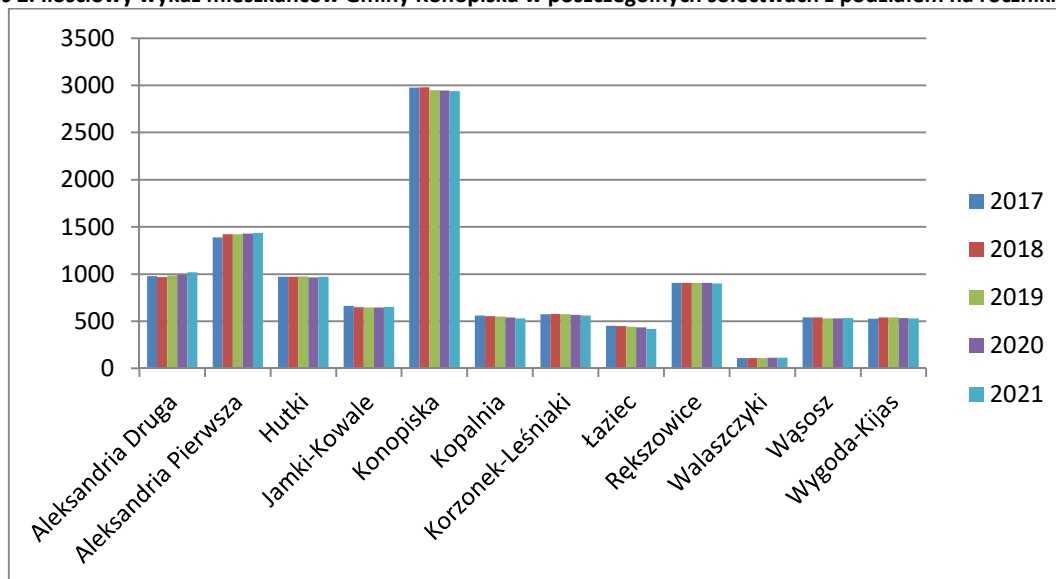
W pozostałych sołectwach różnice były niewielkie, ale niestety w większości nastąpił spadek liczby mieszkańców.

Liczbę mieszkańców w poszczególnych sołectwach przedstawiają poniższe tabele.

Tabela 6. Liczba stałych mieszkańców w sołectwach w latach 2017 – 2021

L.p.	Nazwa sołectwa	2017 rok	2018 rok	2019 rok	2020 rok	2021 rok
1	Aleksandria Druga	977	968	985	990	1020
2	Aleksandria Pierwsza	1390	1421	1422	1429	1435
3	Hutki	971	971	976	965	970
4	Jamki-Kowale	663	649	647	645	653
5	Konopiska	2977	2979	2950	2947	2940
6	Kopalnia	562	553	551	539	529
7	Korzonek-Leśniaki	576	578	576	568	561
8	Łaziec	454	450	442	434	419
9	Rększowice	907	908	907	906	901
10	Walaszczyki	110	111	109	112	112
11	Wąsosz	542	539	531	532	533
12	Wygoda-Kijas	526	542	540	534	529
Suma:		10 655	10 669	10 636	10 601	10 602

Wykres 2. Ilościowy wykaz mieszkańców Gminy Konopiska w poszczególnych sołectwach z podziałem na roczniki



Gęstość zaludnienia na terenie gminy Konopiska na przestrzeni lat 2017 – 2021 jest taka sama, ponieważ liczba osób zameldowanych na pobyt stały jest bardzo zbliżona przy stałej powierzchni gminy.

Tabela 7. Gęstość zaludnienia w latach 2017 - 2021

Rok	Powierzchnia km ²	Liczba ludności	Liczba ludności na 1 km ²
2017	78,51 km ²	10 655	136
2018	78,51 km ²	10 669	136
2019	78,51 km ²	10 636	136
2020	78,51 km ²	10 601	136
2021	78,51 km ²	10 602	136

Niepokojącym zjawiskiem społecznym jest spadek przyrostu naturalnego. Liczba zgonów corocznie przewyższa liczbę urodzeń.

W 2021 r. w naszej gminie urodziło się 80 dzieci, w tym 41 dziewczynek i 39 chłopców. Dla porównania 2020 roku liczba urodzonych dzieci to 103. W tym samym czasie zmarło 166 osób. W 2020 roku odnotowano 158 zgonów.

Niestety w 2021 r. mieliśmy najmniejszy przyrost naturalny od wielu lat i tendencja ta się utrzymuje.

Tabela 8. Przyrost naturalny w latach 2017–2021

Lata	Liczba urodzeń	Liczba zgonów	Przyrost naturalny
2017	110	115	-5
2018	93	119	-26
2019	97	133	-36
2020	103	158	-55
2021	80	166	-86

Wykres 3. Wykaz urodzeń i zgonów w latach 2017–2021

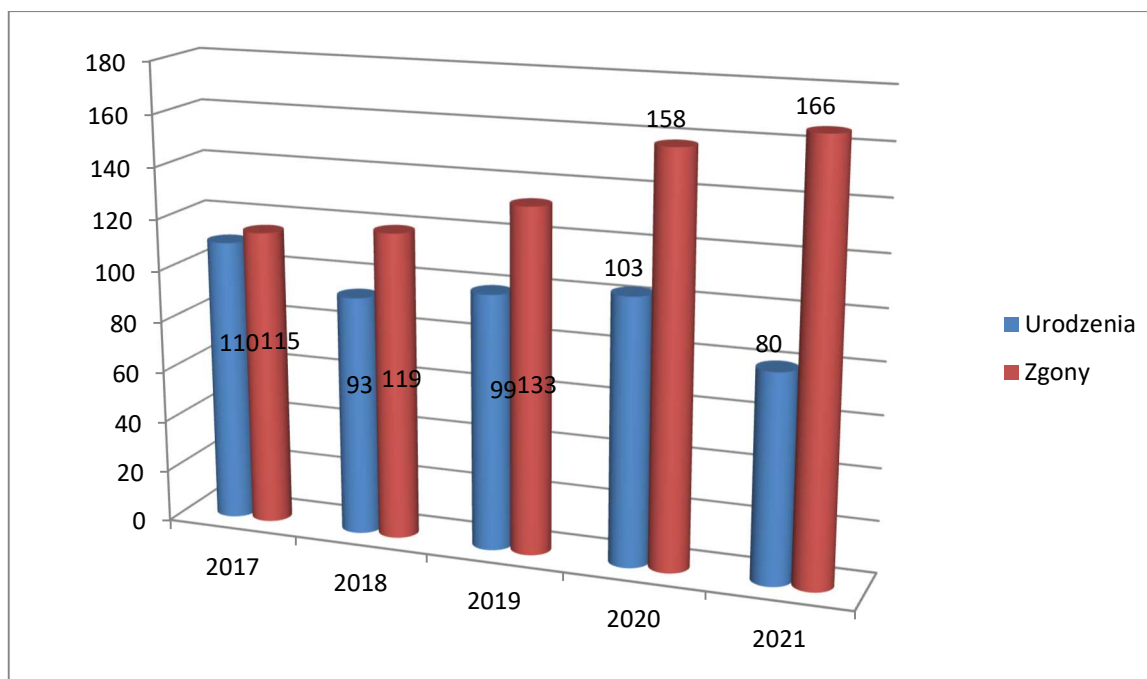


Tabela 9. Wybrane czynności z zakresu zagadnień prowadzonych przez USC w 2021 r.

Rodzaj zadania	Liczba
Sporządzone akty urodzeń	5
Sporządzone akty małżeństw	34
Sporządzone akty zgonu	84
Wpisy aktów zagranicznych do polskich ksiąg	6
Sprostowania i uzupełnienia	7
Decyzje administracyjne dotyczące zmiany imienia lub nazwiska	3

Sporządziła: Marzena Ciuk

1.5. PODMIOTY GOSPODARCZE

Zgodnie z Centralną Ewidencją i Informacją o Działalności Gospodarczej (CEIDG), według stanu na dzień 31 grudnia 2021 r. ilość zarejestrowanych podmiotów gospodarczych, które mają główne miejsce prowadzenia działalności w gminie Konopiska obejmowała 782 pozycje oraz 751, które posiadają status „wykreślony”.

Tabela 10. Podmioty Gospodarki Narodowej wpisane do rejestru REGON – Gmina Konopiska

Podmioty wg. sektorów własnościowych	Liczba
Podmioty gospodarki narodowej ogółem	1075
Sektor publiczny – ogółem	22
Sektor publiczny – państwowe i samorządowe jednostki prawa budżetowego	18
Sektor prywatny – ogółem	1042
Sektor prywatny – osoby fizyczne prowadzące działalność gospodarczą	907
Sektor prywatny – spółki handlowe	49
Sektor prywatny – spółki handlowe z udziałem kapitału zagranicznego	3
Sektor prywatny – spółdzielnie	3

Sektor prywatny – fundacje	8
Sektor prywatny – stowarzyszenia i organizacje społeczne	26

Źródło: Dane Głównego Urzędu Statystycznego

Wzrost znaczenia sektora prywatnego znajduje odbicie na mapie gospodarczej gminy Konopiska, gdzie sektor prywatny przeważa nad sektorem publicznym. Prywatne firmy są przeważnie małe i mają charakter rodzinny tzw. mikroprzedsiębiorstwa, w których zatrudnienie znajduje mniej niż 10 pracowników. Warto zauważyć, że to właśnie przedsiębiorcy tworzą miejsca pracy dla siebie, a także dla pozostałych mieszkańców gminy, przyczyniając się znacznie do jej rozwoju. Poniżej tabela przedstawiająca podmioty gospodarcze według ilości zatrudnionych osób.

Tabela 11. Podmioty według klas wielkości – Gmina Konopiska - dane z 2021 r.

Podmioty wg. klas wielkości	Liczba
0 – 9	1042
10 – 49	27
50 – 249	5
1000 i więcej	1
Razem	1075

Źródło: Dane Głównego Urzędu Statystycznego

Podobnie jak w całej Polsce, w Gminie Konopiska przeważają firmy: handlowe – sprzedaż prowadzona przez Internet oraz stacjonarne sklepy odzieżowe, ogólnospożywcze, przemysłowe, ogrodnicze i wielobranżowe; usługowe – fryzjerstwo, kosmetyka, pośrednictwo ubezpieczeniowe, mechanika i diagnostyka samochodowa, blacharstwo, lakiernictwo; transportowe oraz remontowo-budowlane (m.in. wykonywanie instalacji elektrycznych, wodno-kanalizacyjnych, ciepłych, stolarki okiennej i budowlanej, produkcja kostki brukowej, ogrodzeń i półfabrykatów).

Na terenie gminy funkcjonuje Bank Spółdzielczy. Działają też duże firmy tj.: zakład produkujący kostkę brukową oraz płyty ogrodzeniowe, firma kurierska, zakład oczyszczania miasta, tartaki, zakłady stolarskie, kamieniarskie, producent grzałek i elementów grzejnych, zakład mięsny, zakład przetwórstwa owoców i warzyw, browar, kuźnia.

1.6. WSPÓŁPRACA MIĘDZYGMINNA

Gmina Konopiska należy do następujących stowarzyszeń i związków międzygminnych:

- Śląski Związek Gmin i Powiatów,
- Lokalna Grupa Działania „Bractwo Kuźnic”,
- Związek Gmin „Porozumienie Gospodarczo-Turystyczne Gmin Górnej Małej Panwi i Górnej Liswarty”,
- Stowarzyszenia do spraw Rozwoju Społeczeństwa Informacyjnego Subregionu Północnego Województwa Śląskiego,
- Związek Komunalny Gmin ds. Wodociągów i Kanalizacji Okręgu Częstochowskiego,
- Porozumienie z dnia 06.03.2015 r. o współpracy w sprawie opracowania i realizacji Strategii RIT dla Subregionu Północnego w ramach Regionalnego Programu Operacyjnego Województwa Śląskiego na lata 2014–2020,
- Powołany w roku 2019 Związek Gmin i Powiatów Subregionu Północnego Województwa Śląskiego.

Z tego tytułu w 2019 r. Gmina Konopiska przekazała kwotę 20 410,00 zł składek członkowskich, w roku 2020 - 33 360,28 zł, a w 2021 r. 37 117,34 zł.

Śląski Związek Gmin i Powiatów – jego misją jest służba na rzecz dobra publicznego w Województwie Śląskim poprzez wspieranie społeczności i samorządów lokalnych w drodze:

- integrowania na płaszczyźnie regionalnej śląskich gmin i powiatów,
- wspierania i promocji samorządności lokalnej,
- kształtowania wspólnej polityki samorządów lokalnych i lobbingu samorządowego,
- wspierania inicjatyw na rzecz rozwoju gmin i powiatów,
- profesjonalnego szkolenia, doradztwa, wymiany doświadczeń i upowszechniania modelowych rozwiązań w zakresie rozwoju lokalnego i zarządzania w gminach i powiatach.

Przy współudziale związku, Urząd Gminy Konopiska przystąpił do projektu „Benchmarking – narzędzie efektywnej kontroli zarządczej w urzędach miast na prawach powiatu, urzędach gmin i starostwach powiatowych”. W ramach projektu prowadzone są regularne, roczne, cykle benchmarkingowe, na które składają się m.in.: coroczna weryfikacja i aktualizacja zestawu wskaźników, w oparciu o które prowadzone są badania, gromadzenie danych benchmarkingowych przy użyciu dedykowanego narzędzia informatycznego, weryfikacja i pogłębiona analiza ekspercka, identyfikacja dobrych praktyk w wybranych obszarach, spotkania wymiany dobrych praktyk oraz coroczne spotkania podsumowujące cykl benchmarkingowy wraz z elementem podnoszenia kompetencji.

Lokalna Grupa Działania „Bractwo Kuźnic” – celem stowarzyszenia jest prowadzenie działań mających na celu wspieranie zrównoważonego rozwoju obszarów wiejskich, a w szczególności:

- realizacja opracowanej Strategii Rozwoju Lokalnego kierowanego przez społeczność (zwane dalej LSR) opracowanej przez Lokalną Grupę Działania,
- podnoszenie jakości życia na obszarach wiejskich,
- promocja obszaru objętego Lokalną Strategią Rozwoju,
- aktywizowanie społeczności lokalnych,
- wspieranie wszelkich działań mających na celu włączenie społeczne,
- ochronę środowiska naturalnego, zasobów przyrodniczo - krajobrazowych i historyczno - kulturowych,
- wspomaganie rozwoju gospodarczego, w tym rozwój przedsiębiorczości oraz różnicowanie działalności rolniczej,
- współpraca krajowa i międzynarodowa rozwijająca wymianę doświadczeń, a także podejmowanie wspólnych przedsięwzięć i działań, które przyczynią się do zrównoważonego obszaru Stowarzyszenia.

Związek Gmin „Porozumienie Gospodarczo - Turystyczne Gmin Górnej Małej Panwi i Górnej Liswarty” ma na celu:

- promocję walorów turystycznych gmin członkowskich,
- wspólne działania na rzecz rozwoju gospodarczego gmin,
- wspólne przedsięwzięcia w celu ochrony środowiska naturalnego,
- nawiązywanie współpracy z regionami i związkami gmin Europy oraz międzynarodowymi programami,
- wspólne działania na rzecz rozwoju kultury regionalnej,
- reprezentowanie interesów członków związku wobec organów władz państwowych i Unii Europejskiej.

Stowarzyszenie do spraw Rozwoju Społeczeństwa Informacyjnego Subregionu Północnego Województwa Śląskiego powołane zostało w związku ze zrealizowanym projektem „Budowa infrastruktury informatycznej dla Subregionu Północnego e-region częstochowski”. Głównym celem organizacji było nadzorowanie i zarządzanie wykonaną infrastrukturą oraz inspirowaniem i podejmowaniem inicjatyw służących społeczno-gospodarczemu rozwojowi przy wykorzystaniu technologii informacyjno-komunikacyjnych na terenie objętym działaniem Stowarzyszenia.

Związek Komunalny Gmin ds. Wodociągów i Kanalizacji Okręgu Częstochowskiego tworzą gminy w celu prowadzenia gospodarki wodno - ściekowej.

Porozumienie RIT dla Subregionu Północnego – w skład Porozumienia wchodzi 34 jednostki z obszaru Subregionu Północnego. Porozumienie jest zinstytucjonalizowaną formą partnerstwa jednostek, powołaną m.in. w celu skutecznego wdrożenia RIT w Subregionie Północnym. Dotyczy działań w następujących obszarach:

- zwiększenie potencjału inwestycyjnego na terenach „brownfield”,
- zwiększenie udziału energii pochodzącej z OZE,
- poprawa efektywności energetycznej w sektorze publicznym i mieszkaniowym,
- wzrost atrakcyjności transportu publicznego,
- zwiększenie ilości unieszkodliwionych odpadów,
- rozbudowa systemu oczyszczania ścieków,
- ochrona zasobów naturalnych,
- poprawa dostępu do usług społecznych oraz aktywizacja społeczno-gospodarcza na obszarach rewitalizowanych,
- zwiększenie dostępu do wychowania przedszkolnego oraz kształcenia zawodowego.

Powołany w roku 2019 - Związek Gmin i Powiatów Subregionu Północnego Województwa Śląskiego.

Przedstawiciele 34 samorządów powołali Związek Gmin i Powiatów Subregionu Północnego Województwa Śląskiego. Stowarzyszenie jest niezbędne, aby skutecznie starać się o środki unijne dla regionu częstochowskiego w nowej perspektywie finansowej. Powołanie Związku spełnia wymogi przygotowanej przez Ministerstwo Inwestycji i Rozwoju Umowy Partnerstwa na lata 2021 - 2027, zakładającej m.in. dalszy rozwój zintegrowanych mechanizmów terytorialnych, takich jak Regionalne Inwestycje Terytorialne. Związek jest efektem dotychczasowej współpracy 34 gmin i powiatów Subregionu Północnego polegającej m.in. na programowaniu, wdrażaniu, koordynacji, finansowaniu, monitorowaniu i rozliczaniu Regionalnych Inwestycji Terytorialnych Subregionu Północnego w ramach Regionalnego Programu Operacyjnego Województwa Śląskiego na lata 2014-2020. Dotychczas ta współpraca była oparta na porozumieniu gmin i powiatów, teraz jest realizowana w ramach Związku, który jest instytucją pośredniczącą w realizacji Regionalnych Inwestycji Terytorialnych. Działalność stowarzyszenia skupia się na wspieraniu subregionalnego rozwoju i współdziałania na rzecz efektywnego wykorzystywania środków unijnych w perspektywie finansowej na lata 2021 - 2027, a także na ochronie wspólnych interesów oraz upowszechnianiu idei samorządności lokalnej i regionalnej.

1.7. WSPÓŁPRACA Z ORGANIZACJAMI POZARZĄDOWYMI ORAZ PODMIOTAMI PROWADZĄCYMI DZIAŁALNOŚĆ POŻYTKU PUBLICZNEGO

Współpraca gminy z organizacjami pozarządowymi odbywała się na podstawie **Gminnego Programu Współpracy Gminy Konopiska z Organizacjami Pozarządowymi na rok 2021** przyjętego uchwałą nr 224/XXVI/2020 Rady Gminy Konopiska z dnia 22 grudnia 2020

roku. Polegała ona na zleceniu realizacji zadań publicznych w formie wsparcia wraz z udzieleniem dotacji na dofinansowanie ich realizacji. Zlecenie realizacji zadań publicznych poprzedzało przeprowadzenie otwartych konkursów ofert, zgodnie z trybem określonym w ustawie z dnia 24 kwietnia 2003 r. o działalności pożytku publicznego i o wolontariacie (Dz. U. z 2020 r., poz. 1057 z późn. zm.).

W 2021 r. na realizację zadań publicznych objętych Programem przeznaczono kwotę: 285 000,00 zł. Umowy z organizacjami pozarządowymi spisano na kwotę: 259 093,50 zł, w tym dotacje na kwotę 129 624,00 zł. Organizacje pozarządowe złożyły sprawozdania na kwotę: 256 120,00 zł.

W 2021 r. gmina ogłosiła dwa otwarte konkursy ofert, obejmujące zadania w zakresie kultury fizycznej i turystyki oraz kultury i sztuki, w których stowarzyszenia złożyły łącznie 6 ofert, w wyniku czego podpisane zostały 2 umowy.


Tabela 12. Wykaz ofert na zadania publiczne

L.p.	Zadanie	Liczba złożonych ofert	Liczba podpisanych umów	Przyznana kwota dotacji zgodnie z umową
1.	Zadanie z zakresu kultury fizycznej i turystyki	4	2	103 250,00 zł
2.	Zadanie z zakresu kultury i sztuki	2	0	0 zł
Razem		6	2	103 250,00 zł

Tabela 13. Wykaz podmiotów, które otrzymały dotacje z budżetu Gminy Konopiska w 2021 r.

L.p.	Nazwa zadania	Nazwa organizacji pozarządowej	Przyznana kwota dotacji
Realizacja zadań z zakresu upowszechniania kultury fizycznej i turystyki			
1.	Wygrywamy zdrowie z LOTEM.	Gminny Ludowy Klub Sportowy „LOT” Konopiska	90 000,00 zł
2.	„AA- czyli Aktywna Aleksandria” – oferta zajęć sportowych dla dzieci i młodzieży w ramach działalności Uczniowskiego Ludowego Klubu Sportowego „ALEX” Aleksandria.	Uczniowski Ludowy Klub Sportowy „Alex	13 250,00 zł
Razem			103 250,00 zł

Wykres 4. Wykorzystanie dotacji z podziałem na poszczególne zadania



- Zadanie z zakresu kultury fizycznej i turystyki – 111 450,00 zł.
 - Zadanie z zakresu kultury i sztuki – 8 174,00 zł.
 - Zadania dla osób niepełnosprawnych – 10 000,00 zł
- Razem: 129 624,00 zł.**

Gmina Konopiska realizując cele Programu udzieliła organizacjom pozarządowym oraz podmiotom działającym, o których mowa w ustawie, pomocy finansowej, lokalowej lub innego rodzaju wsparcia.

- Hodowcom Gołębi Pocztowych,
- Związkowi Wędkarskiemu,
- Związkowi Pszczelarzy,
- Związkowi Niewidomych,
- Kołu Emerytów i Rencistów,
- Kołom Gospodyń Wiejskich.

Współpraca gminy z podmiotami Programu odbywała się na zasadach wsparcia oraz suwerenności stron, partnerstwa, efektywności, uczciwej konkurencji, jawności i lojalności. Wsparcie finansowe samorządu umożliwia podejmowanie inicjatyw na rzecz ogółu społeczeństwa poprzez realizację zadań publicznych.

W 2021 r. z powodu pandemii nie organizowano szkoleń dla przedstawicieli organizacji pozarządowych, ograniczono wsparcie w związku z niemożliwością realizacji zadań w dobie wprowadzanych przez rząd ograniczeń.

2. SYTUACJA FINANSOWA GMINY

2.1. WYKONANIE BUDŻETU GMINY

Rada Gminy na sesji w dniu 22 grudnia 2020 r. przyjęła uchwałę nr 228/XXVI/2020 ustalającą plan budżetu Gminy Konopiska na rok 2021. Zmiany w budżecie w trakcie omawianego roku wprowadzone zostały ośmioma uchwałami Rady Gminy oraz zarządzeniami Wójta Gminy w ilości dwudziestu jeden.

Dochody budżetu w 2021 roku zostały wykonane w kwocie 61 113 022,56 zł, na planowane 59 826 902,45 zł, natomiast wydatki budżetu zostały wykonane w kwocie 54 070 933,86 zł, na planowane 57 722 993,56 zł.

Planowana nadwyżka budżetu za 2021 rok wynosiła 2 103 908,89 zł, natomiast faktycznie na dzień 31.12.2021 roku wypracowano nadwyżkę w wysokości 7 042 088,70 zł. Z powyższych danych wynika, iż wypracowano większą nadwyżkę o niespełna 5 mln zł, co jest spowodowane m.in. prowadzeniem racjonalnej gospodarki finansowej i oszczędnościami po stronie wydatków.

Tabela 14. Dynamika wykonania budżetu w latach 2020-2021

Wyszczególnienie	2020	2021	Dynamika wzrostu
DOCHODY OGÓŁEM, z tego:	54 476 490,66 zł	61 113 022,56 zł	112,18 zł
<u>Dochody bieżące, w tym:</u>	<u>50 526 042,74 zł</u>	<u>57 085 736,35 zł</u>	<u>112,98 zł</u>
<i>Dochody własne i środki pozyskane do budżetu, z tego:</i>	<i>22 402 734,00 zł</i>	<i>27 183 918,59 zł</i>	<i>121,34 zł</i>
udziały PIT	10 704 255,00 zł	12 891 169,44 zł	120,43 zł

podatek od nieruchomości	6 103 633,56 zł	6 088 722,79 zł	99,76 zł
<i>Otrzymane dotacje, z tego:</i>	<i>17 387 328,74 zł</i>	<i>16 456 812,76 zł</i>	<i>94,65 zł</i>
dotacje rozwojowe z UE	701 502,34 zł	125 969,23 zł	17,96 zł
<i>Subwencje ogólne z budżetu państwa, z tego:</i>	<i>10 735 980,00 zł</i>	<i>13 445 005,00 zł</i>	<i>125,23 zł</i>
część oświatowa	10 210 223,00 zł	10 850 314,00 zł	106,27 zł
część uzupełniająca	0,00 zł	2 307 318,00 zł	0,00 zł
część wyrównawcza	525 757,00 zł	287 373,00 zł	54,66 zł
<u>Dochody majątkowe, w tym:</u>	<u>3 950 447,92 zł</u>	<u>4 027 286,21 zł</u>	<u>101,95 zł</u>
<i>Dochody własne i środki pozyskane do budżetu - dochody z majątku</i>	<i>1 845 870,10 zł</i>	<i>3 799 230,59 zł</i>	<i>205,82 zł</i>
<i>Otrzymane dotacje, z tego:</i>	<i>2 104 577,82 zł</i>	<i>228 055,62 zł</i>	<i>10,84 zł</i>
dotacje rozwojowe z UE	366 102,00 zł	15 000,00 zł	4,10 zł
WYDATKI, z tego:	51 368 808,90 zł	54 070 933,86 zł	105,26 zł
<u>Wydatki bieżące, w tym:</u>	<u>46 976 066,80 zł</u>	<u>50 395 942,22 zł</u>	<u>107,28 zł</u>
<i>wydatki na obsługę długu</i>	<i>274 888,29 zł</i>	<i>244 463,20 zł</i>	<i>88,93 zł</i>
<u>Wydatki majątkowe</u>	<u>4 392 742,10 zł</u>	<u>3 674 991,64 zł</u>	<u>83,66 zł</u>
NADWYŻKA/DEFICYT	3 107 681,76 zł	7 042 088,70 zł	226,60 zł
NADWYŻKA/DEFICYT OPERACYJNA (dochody bieżące - wydatki bieżące)	3 549 975,94 zł	6 689 794,13 zł	188,45 zł
PRZYCHODY OGÓŁEM	6 012 132,59 zł	6 293 969,77 zł	104,69 zł
ROZCHODY OGÓŁEM	3 090 656,19 zł	3 149 164,41 zł	101,89 zł
POZIOM WOLNYCH ŚRODKÓW	6 029 158,16 zł	10 186 894,06 zł	168,96 zł
ZADŁUŻENIE, w tym:	15 040 907,14 zł	11 911 439,34 zł	79,19 zł
kredyty, pożyczki, obligacje komunalne	14 376 907,14 zł	11 579 439,34 zł	80,54 zł
umowa na wykup nieruchomości	664 000,00 zł	332 000,00 zł	50,00 zł

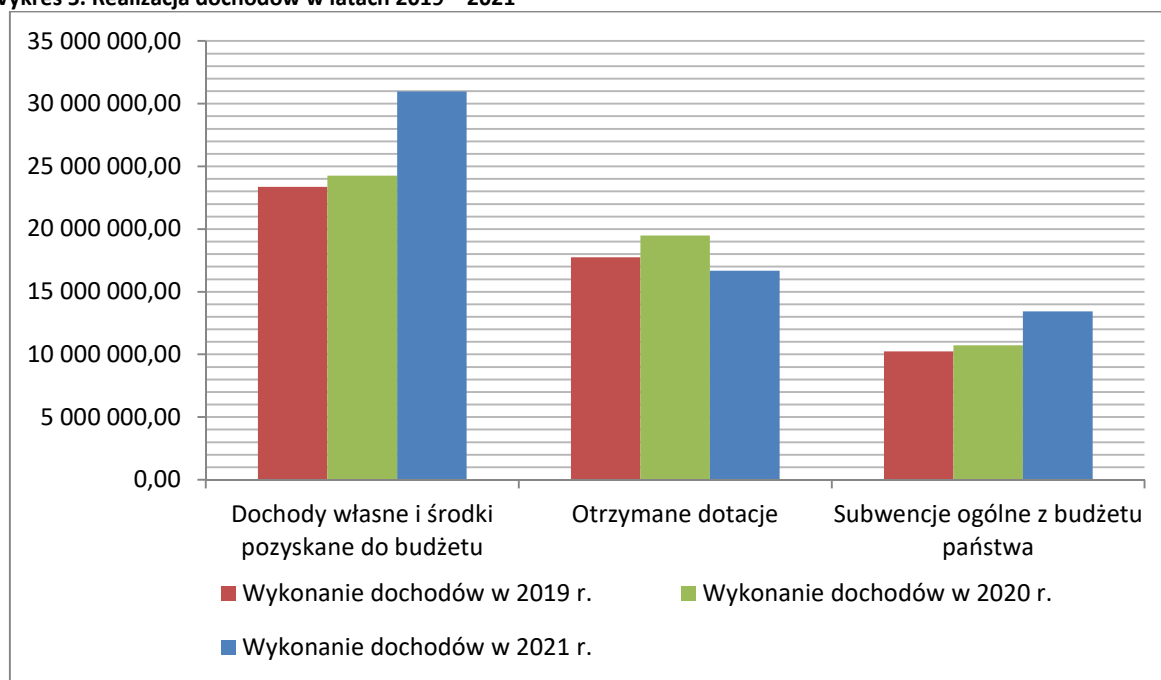
Przeprowadzona analiza na podstawie rocznych sprawozdań budżetowych za 2021 rok obrazuje stabilną sytuację finansową gminy, a budżet omawianego roku pozwolił na realizację zaplanowanych zadań, w tym wykonania dochodów w 102,15 %, a wydatków w 93.67 %.

2.2. DOCHODY BUDŻETU

Tabela 15. Wykonanie dochodów budżetu Gminy Konopiska w latach 2019 - 2020 - 2021

Nazwa	Wykonanie dochodów 2019	Wykonanie dochodów 2020	Wykonanie dochodów 2021	wzrost 2020/2021	Udział % w strukturze dochodów wykonanych 2021
Dochody własne i środki pozyskane do budżetu	23 360 651,53 zł	24 248 604,10 zł	30 983 149,18 zł	127,77 zł	50,70
Otrzymane dotacje	17 758 422,50 zł	19 491 906,56 zł	16 684 868,38 zł	85,60 zł	27,30
Subwencje ogólne z budżetu państwa	10 229 983,00 zł	10 735 980,00 zł	13 445 005,00 zł	125,23 zł	22,00
RAZEM	51 349 057,03 zł	54 476 490,66 zł	61 113 022,56 zł	112,18 zł	100,00

Wykres 5. Realizacja dochodów w latach 2019 – 2021



Omawiając powyższe dane można je przedstawić w sposób jeszcze bardziej analityczny:

Tabela 16. Struktura dochodów budżetu Gminy Konopiska i ich realizacja w roku 2021

Wyszczególnienie	Wykonanie dochodów w 2021	Udział % w strukturze dochodów/wydatków wykonanych ogółem
ŹRÓDŁA DOCHODÓW W 2021 ROKU	61 113 022,56 zł	100,00%
Dochody własne i udziały CIT	18 091 979,74 zł	29,60%

Udziały PIT	12 891 169,44 zł	21,09%
Dotacje UE i BP na zadania bieżące i inwestycyjne	1 458 133,72 zł	2,39%
Dotacja BP na zadania zlecone	15 226 734,66 zł	24,92%
Subwencje ogólne	13 445 005,00 zł	22,00%

Największą pozycję dochodową w 2021 r. stanowiły dochody własne i udziały CIT (do tej grupy zalicza się również udziały PIT, ale ze względu na ich wielkość wykazane zostały odrębnie), z kwotą 18 091 979,74 zł. Stanowiły one 29,60 % wszystkich dochodów gminy w 2021 roku. W grupie tej zawierają się podatki i opłaty lokalne, np. podatek od nieruchomości, opłata za wywóz nieczystości stałych z posesji mieszkańców gminy, opłata adiacencka.

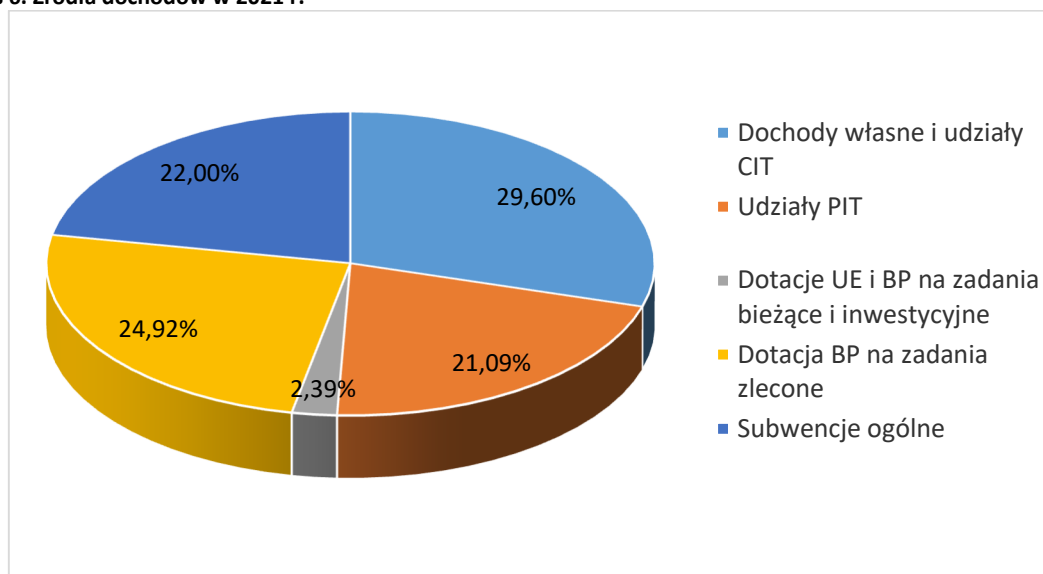
Na nieco niższym poziomie znalazły się wpływy z tytułu dotacji z budżetu państwa na zadania zlecone gminie. Były to wpływy rządu 15 226 734,66 zł, co daje 24,92 % udziału we wszystkich dochodach gminy. Dotacje na zadania zlecone gmina uzyskuje z budżetu państwa głównie na zadania związane z polityką prorodzinną i pomocą społeczną.

Kolejną, co do wielkości grupą dochodów bieżących, są subwencje ogólne z budżetu państwa, stanowiące 22,00 % udziału w dochodach i wynoszące 13 445 005,00 zł. W roku 2021 gmina otrzymała subwencję oświatową w wysokości 10 850 314,00 zł, subwencję uzupełniającą w wysokości 2 307 318,00 zł oraz subwencję wyrównawczą w wysokości 287 373,00 zł.

Dochody z tytułu udziałów w podatku PIT wpływające do budżetu gminy w 2021 roku to czwarta pozycja dochodów, wynoszą one 12 891 169,44 zł, co stanowi 21,09 % wszystkich dochodów gminy.

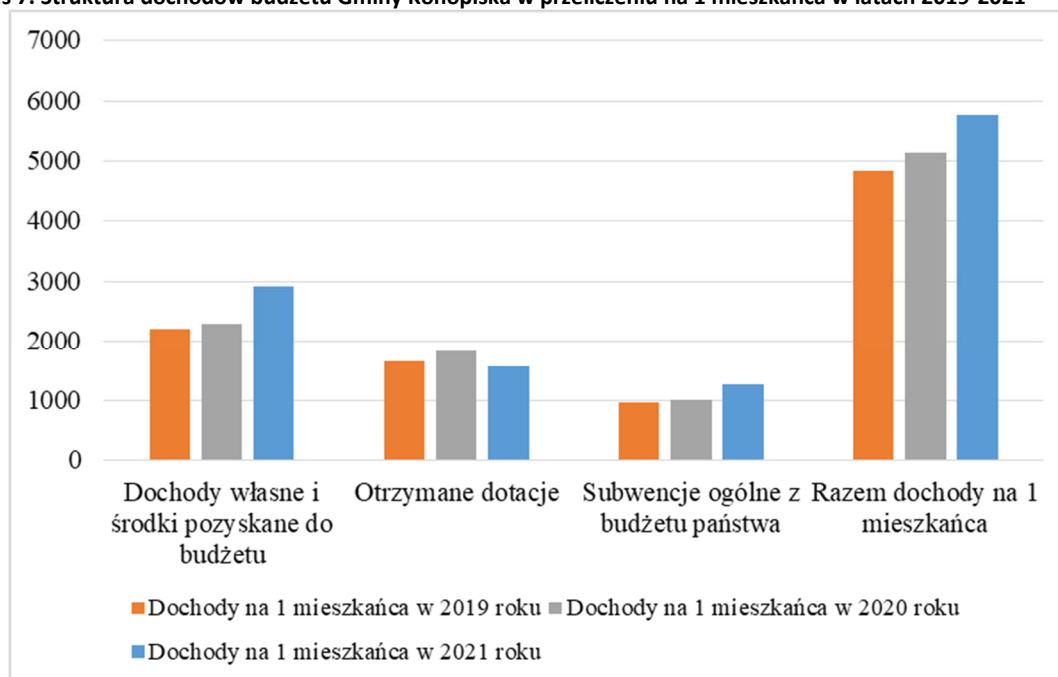
Ostatnią grupą dochodową budżetu są dotacje z budżetu państwa i środki unijne z przeznaczeniem na zadania inwestycyjne i związane z edukacją i pomocą społeczną.

Wykres 6. Źródła dochodów w 2021 r.



Dochody roczne w 2019 r. w przeliczeniu na 1 mieszkańca wynosiły 4 827,85 zł, w 2020 r. wynosiły 5 138,81 zł, natomiast w roku 2021 wynosiły 5 764,30 zł.

Wykres 7. Struktura dochodów budżetu Gminy Konopiska w przeliczeniu na 1 mieszkańca w latach 2019-2021

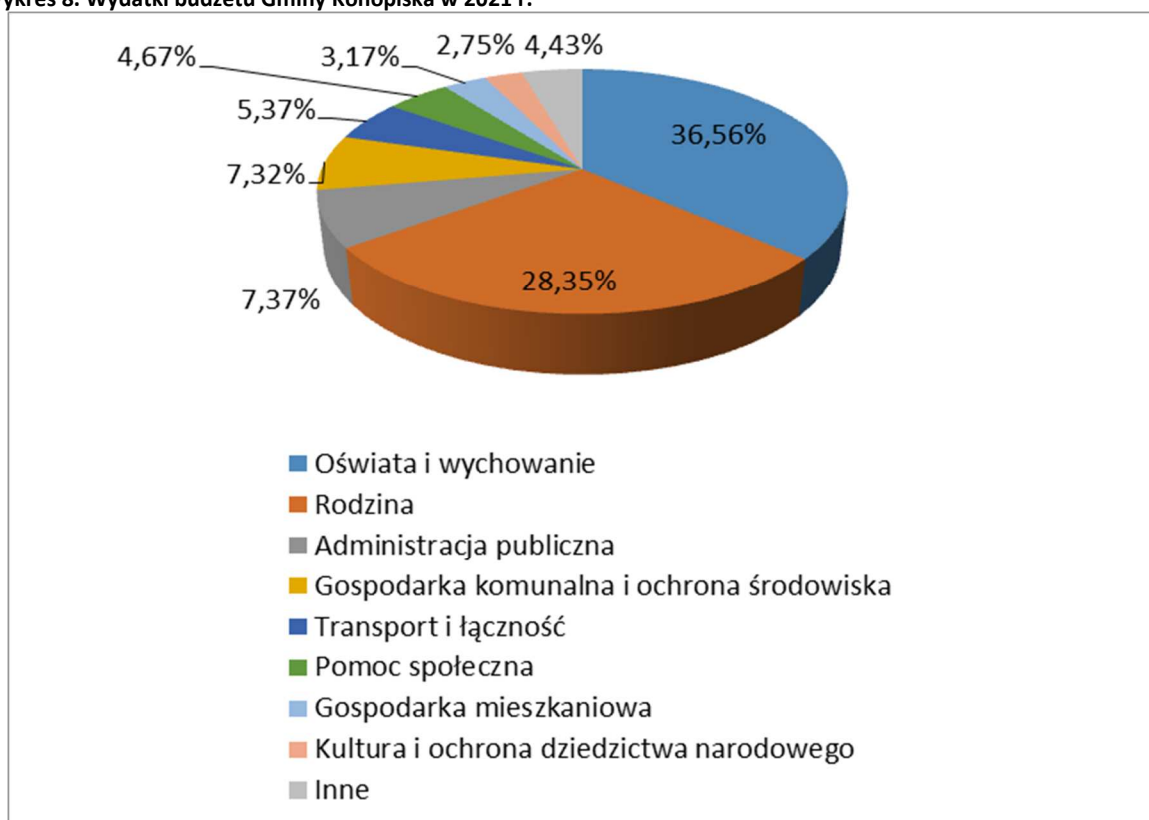


2.3. WYDATKI BUDŻETU

Największą pozycję w wydatkach budżetu Gminy Konopiska w 2021 r. stanowią wydatki na oświatę i wychowanie, tj. 19 766 959,09 zł, co stanowi 36,56% wszystkich wydatków. Kolejną grupą pod względem wielkości są wydatki na rodzinę w kwocie 15 329 015,51 zł (28,35%). Istotną pozycję zajmują wydatki na utrzymanie dróg i inwestycje drogowe oraz bezpłatny dla mieszkańców transport na terenie gminy – kwota wydatkowana na te cele to 2 905 432,17 zł (5,37%), w tym bezpłatny transport publiczny pochłania 1 489 467,72 zł. Należy podkreślić, iż gmina od lat pozyskuje dotacje na infrastrukturę drogową i trend ten zamierza kontynuować. Zadania realizowane w zakresie gospodarki mieszkaniowej, gospodarki komunalnej i ochrony środowiska w 2021 r. to wydatki rządu 5 672 649,72 zł (9,53%). Natomiast administracja publiczna to wydatki rządu 3 985 448,80 zł, (7,37%). Kolejną pozycję stanowią wydatki na pomoc społeczną w wysokości 2 527 602,22 zł (4,67%).

Pozostałe wydatki niezbędne dla realizacji zadań własnych gminy stanowią kwotę 3 883 826,35 zł, w tym kultura i ochrona dziedzictwa narodowego to kwota 1 486 227,71 zł, która stanowi 2,75 % wydatków budżetu oraz kultura fizyczna na kwotę 895 064,20 zł (1,66%).

Wykres 8. Wydatki budżetu Gminy Konopiska w 2021 r.

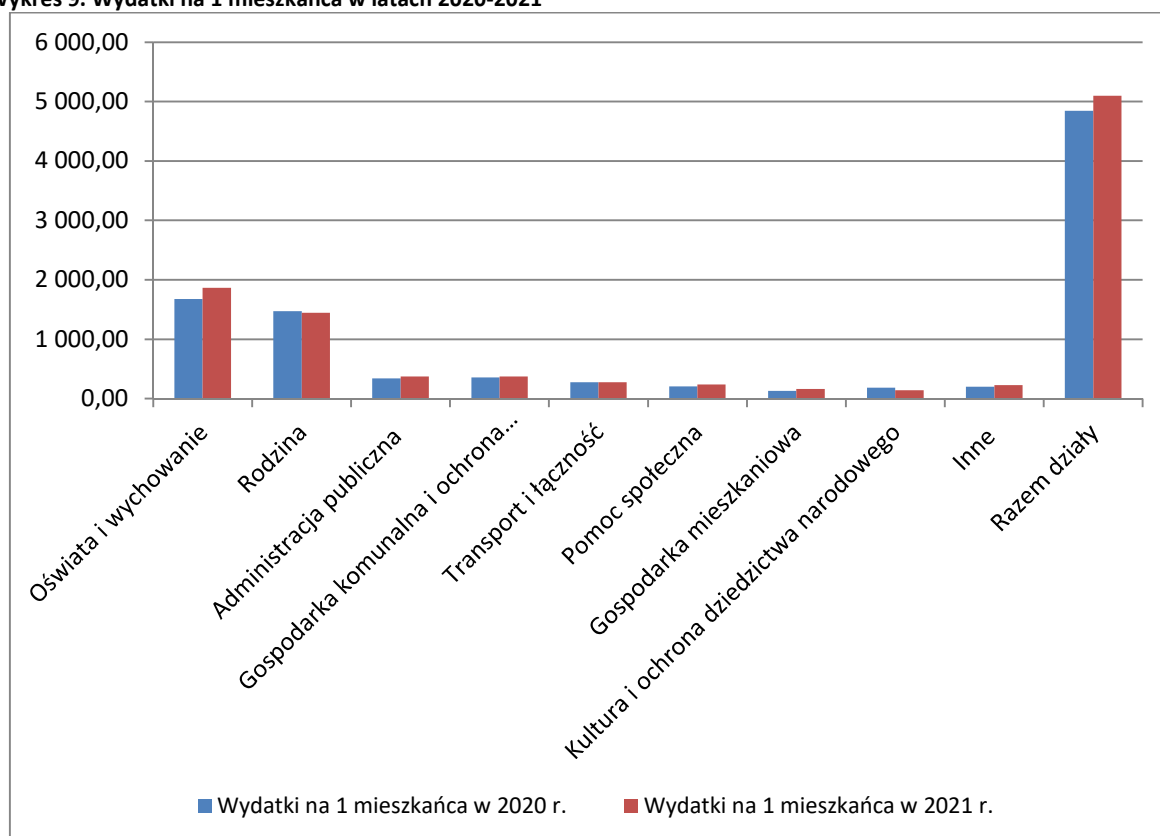


Dodatkowo należy zauważyć, iż w 2021 r. gmina (urząd, jednostki oświatowe, ośrodki pomocy społecznej) wydatkowała kwotę 1 017 743,47 zł na zakup energii elektrycznej (zakup energii, przesył, opłaty stałe, zmienne, dzierżawa słupów itd.), w tym 463 036,25 zł na energię elektryczną zużywaną przez oświetlenie uliczne.

Jednocześnie, z uwagi, iż interesujące są również dane dotyczące wydatków na zimowe utrzymanie dróg, w roku 2021 poniesiono wydatki na ten cel w wysokości 289 936,66 zł za sezon 2020/2021. Sezon 2021/2022 rozliczony był w całości w 2022 roku.

Wydatki w 2020 roku w przeliczeniu na 1 mieszkańca wynosiły 4 845,65 zł, natomiast w 2021 roku wynosiły 5 100,07 zł.

Wykres 9. Wydatki na 1 mieszkańca w latach 2020-2021



W ramach powyższych danych gmina realizowała inwestycje, na realizację których wydatkowano kwotę 3 674 991,64 zł, co stanowi 82,59 % wykonanego planu wydatków majątkowych oraz angażuje 6,8% wszystkich wydatków budżetu 2021 r. Wydatki bieżące to kwota 50 395 942,22 zł i udział w wydatkach budżetu rządu 93,20%.

Tabela 17. Wydatki na zadania inwestycyjne realizowane w 2021 r.

Treść	Realizacja w 2021 r.
Projekt budowy drogi ul. Słonecznej w Aleksandrii	21 000,00 zł
Przebudowa drogi nr 628020S w Jamkach polegająca na budowie chodnika – etap I	306 615,00 zł
Budowa drogi gminnej ul. Szmaragdowa w Konopiskach	1 968,00 zł
Utwardzenie placu w miejscowości Rększowice na dz. nr 345/3	232 973,94 zł
Budowa chodnika w Wąsoszu (naprzeciwko terenu po kółku rolniczym)	36 302,96 zł
Budowa drogi dojazdowej do szkoły w Łażcu wraz z parkingiem	99 928,05 zł
Budowa budynku mieszkalnego wielorodzinnego w Konopiskach przy ul. Przemysłowej 16B	1 030 345,43 zł
Termomodernizacja budynku użyteczności publicznej w Konopiskach (budynek wielofunkcyjny przy ul. Lipowej)	3 600,00 zł
Wykup gruntów KOWR	332 000,00 zł

Rozbudowa i nadbudowa istniejącego budynku usługowego wraz z niezbędną przebudową na potrzeby Domu Seniora w Konopiskach	1 428,00 zł
Stworzenie nowej strony www w ramach realizacji ustawy o zapewnieniu dostępności osobom ze szczególnymi potrzebami	22 755,00 zł
Zakup ksero w ramach projektu Zdrowy Pracownik	13 960,50 zł
Termomodernizacja budynku OSP w Jamkach	136 753,38 zł
Zakup pieca konwekcyjno-parowego w OSP Rększowice	15 988,77 zł
Wykonanie komory chłodniczej w OSP Jamki	23 247,00 zł
Zakup traktora na potrzeby szkoły w Rększowicach	10 000,00 zł
Zagospodarowanie placu przy OSP Konopiska	16 500,00 zł
Budowa Sali gimnastycznej przy ZSP Aleksandria wraz z przebudową istniejącego budynku szkoły	656 165,92 zł
Budowa ogrodzenia budynku SP w Konopiskach	8 498,52 zł
Wykonanie monitoringu wewnętrznego i zewnętrznego w SP Jamki-Korzonek	14 368,81 zł
Dobudowa ogrodzenia terenu SP Łaziec	8 999,50 zł
Budowa oświetlenia terenu ZSP Kopalnia	27 403,93 zł
Budowa parku osiedlowego w Aleksandrii	3 865,23 zł
Zakup kosiarki do utrzymania terenów zielonych	25 707,00 zł
Modernizacja źródeł ciepła w budynkach jednorodzinnych na terenie Gminy Konopiska w ramach Programu Ograniczenia Emisji etap II	72 240,00 zł
Modernizacja źródeł ciepła w budynkach jednorodzinnych na terenie Gminy Konopiska w ramach Programu Ograniczenia Emisji etap III	123 080,00 zł
Budowa oświetlenia ulicy Akacyjowej w Aleksandrii	99 210,00 zł
Modernizacja oświetlenia boiska Orlik wraz z boiskiem wielofunkcyjnym w Konopiskach	30 000,00 zł
Modernizacja oświetlenia boiska Orlik wraz z boiskiem wielofunkcyjnym w Aleksandrii Drugiej	30 000,00 zł
Rekultywacja składowiska odpadów komunalnych	29 028,00 zł
Wykonanie instalacji ciepłej wody w budynku świetlicy w Hutkach	9 990,00 zł
Modernizacja budynku DS. Wygodzianka	110 000,00 zł
Wykonanie utwardzenia terenu przy DS. Wygodzianka	34 132,50 zł
Modernizacja budynku świetlicy w Łączu	29 000,00 zł

Zakup namiotów na potrzeby sołectwa Korzonek	20 500,00 zł
Zakup maszyny czyszczącej na Halę	16 692,00 zł
Budowa ogrodzenia boiska ul. Zielona	37 244,40 zł
RAZEM	3 674 991,64 zł

Na zadania bieżące ujęte w wykazie przedsięwzięć Wieloletniej Prognozy Finansowej wydatkowano kwotę 480 519,93 zł, w tym:

- wydatki na programy, projekty i zadania realizowane przy udziale środków unijnych:
 - od kwietnia 2018 r. realizowany jest projekt pt. „W drodze do sukcesu” w ramach Regionalnego Programu Operacyjnego Województwa Śląskiego na lata 2014-2020. W ramach projektu wydatkowano kwotę 94 487,95 zł. Łącznie poniesione nakłady od początku realizacji to kwota 450 769,24 zł,
 - w ramach projektu pod nazwą „Wiem skąd jestem – ERASMUS+ „realizowanego przez SP w Jamkach – Korzonku wydano 19 345,28 zł. Łącznie poniesione nakłady od początku realizacji zadania to kwota 147 194,08 zł,
 - w ramach projektu pod nazwą „Nasza szkoła – kluczem do Europy” wydano 19 005,56 zł, a od początku jego realizacji 108 862,80 zł,
 - program ERASMUS+ „Taste of life – Smak życia” dotyczy propagowania zdrowego stylu życia wśród dzieci. W projekcie biorą udział szkoły z 6 państw: Polski, Hiszpanii, Portugalii, Grecji, Włoch i Finlandii. W ramach projektu wydano w 2021 r. 44 229,33 zł, a łączne poniesione nakłady to kwota 102 982,92 zł,
 - projekt „Zdrowy pracownik” realizuje Urząd Gminy w Konopiskach od 2020 r. Jego celem jest wyposażenie stanowisk pracy w ergonomiczne wyposażenie. Nakłady roku 2021 wynoszą 103 164,82 zł, a poniesione łączne nakłady to kwota 154 094,99 zł,
 - „Wiedza i rozwój drogą do lepszej przyszłości” to nowy projekt realizowany przez SP w Konopiskach od 2021 roku, i jego wydatki oraz nakłady wynoszą 174 551,08 zł,
 - „Pozyskiwanie dziedzictwa klimatycznego ziemi” to nowy projekt realizowany przez SP w Konopiskach od 2021 roku i jego wydatki oraz poniesione nakłady wynoszą 17 180,63 zł,
 - „Przygotuj się na przyszłość”, to projekt realizowany przez SP w Konopiskach od 2020 roku, w 2021 poniesiono wydatki w wysokości 8 555,28 zł, a poniesione łączne nakłady to kwota 10 694,10 zł.
- wydatki na programy, projekty lub zadania pozostałe:
 - zadanie świadczenia usługi odbierania odpadów komunalnych i zagospodarowania tych odpadów od właścicieli nieruchomości, na których zamieszkują mieszkańcy Gminy Konopiska zakłada umożliwienie odbierania odpadów komunalnych od mieszkańców gminy i ich zagospodarowanie. W 2021 roku na początek, zadanie zakładało plan wydatków w wykazie przedsięwzięć, jednak na fakt, iż jest ono zadaniem zapewniającym ciągłość działania, zadanie wyjęto z wykazu.

Wydatki majątkowe:

- wydatki na programy, projekty i zadania realizowane przy udziale środków unijnych:
 - Termomodernizacja budynku użyteczności publicznej w Konopiskach (budynek wielofunkcyjny przy ul. Lipowej) zakłada poprawę efektywności ekologicznej budynku. W 2021 roku wydatkowano 3 600,00 zł, łączne nakłady to 47 754,00 zł.

o Wydatki na programy, projekty i zadania pozostałe:

- Projekt budowy parku osiedlowego w Aleksandrii – zadanie w realizacji – zadanie zrealizowane w kwocie 3 865,23 zł, nakłady od początku to 222 147,84 zł,
- Rekultywacja składowiska odpadów komunalnych – zadanie w realizacji – plan wydatków 29 028,00 zł, zrealizowano plan wydatków w 100,00%, nakłady od początku to 190 904,99 zł,
- Budowa sali gimnastycznej przy ZSP w Aleksandrii wraz z przebudową istniejącego budynku szkoły – kontynuacja realizacji zadania z lat poprzednich. Rok 2021 to wydatki w kwocie 656 165,92 zł, a nakłady od początku realizacji to 5 082 800,21 zł,
- Wykup gruntów na cele gminy ma celu zwiększenie majątku gminnego na terenach przemysłowych, zadanie zrealizowano w ramach wydatków 2020 roku w 100,00%. Pozostała realizacja tego zadania rozłożona jest do roku 2022, w ratach po 332 000,00 zł w każdym roku. Kwota z umowy wpływa na zadłużenie gminy, jednakże spłacana jest wydatkami,
- Budowa budynku mieszkalnego wielorodzinnego w Konopiskach przy ul. Przemysłowej 16B – ma na celu zapewnienie mieszkań socjalnych mieszkańcom gminy. W 2021 roku wydatkowano 1 030 345,43 zł, nakłady od początku realizacji 1 818 175,76 zł,
- Przebudowa ul. Szmaragdowej w Konopiskach – ma na celu poprawę życia mieszkańców poprzez budowę drogi. W 2021 roku wydatkowano 1 968,00 zł, nakłady od początku realizacji 49 938,00 zł,
- Zadanie Modernizacja źródeł ciepła w budynkach jednorodzinnych na terenie Gminy Konopiska w ramach Programu Ograniczenia Emisji dla Gminy Konopiska – etap II jest kontynuacją pomocy dla mieszkańców w związku z wymianą źródła ogrzewania domu. W 2020 roku zaciągnięto w WFOŚiGW w Katowicach pożyczkę na udzielanie dotacji, jako formy dopłaty dla mieszkańców do wymiany kotłów grzewczych w budynkach mieszkalnych. W ramach tej pożyczki w 2021 roku udzielono dotacji dla mieszkańców na ogólną kwotę 72 240,00 zł, nakłady od początku realizacji 190 030,59 zł,
- Przebudowa drogi nr 628020S w Jamkach polegająca na budowie chodnika – etap I - ma na celu poprawę życia mieszkańców poprzez budowę drogi. W 2021 roku wydatkowano 306 615,00 zł, nakłady od początku realizacji 123 080,00 zł,
- Zadanie Modernizacja źródeł ciepła w budynkach jednorodzinnych na terenie Gminy Konopiska w ramach Programu Ograniczenia Emisji dla Gminy Konopiska – etap III jest kontynuacją pomocy dla mieszkańców w związku z wymianą źródła ogrzewania domu. W 2020 roku zaciągnięto w WFOŚiGW w Katowicach pożyczkę na udzielanie dotacji, jako formy dopłaty dla mieszkańców do wymiany kotłów grzewczych w budynkach mieszkalnych. W ramach tej pożyczki w 2021 roku udzielono dotacji dla mieszkańców na ogólną kwotę 123 080,00 zł, nakłady od początku realizacji 123 080,00 zł,
- Przebudowa stadionu Lekkoatletycznego im. Ireny Szewińskiej w Konopiskach przy ul. Sportowej 60 – zadanie ma na celu dostosowanie płyty boiska do obecnych standardów. Zostało zaplanowane do realizacji w latach następnych,
- Rozbudowa i nadbudowa istniejącego budynku usługowego wraz z niezbędną przebudową na potrzeby Domu Seniora w Konopiskach – ma na celu zapewnienie opieki osobom starszym. W 2021 roku wydatkowano 1 428,00 zł, nakłady od początku realizacji 1 428,00 zł,

- Budowa chodnika w ciągu DW 904 w miejscowości Aleksandria – etap III – odcinek o długości 352 mb – ma na celu zapewnienie poprawy jakości dróg na terenie gminy. Zostało zaplanowane do realizacji w latach następnych,
- Rozbudowa drogi wojewódzkiej polegająca na budowie peronu autobusowego w miejscowości Wygoda – zadanie ma na celu zapewnienie poprawy jakości dróg na terenie gminy. Zostało zaplanowane do realizacji w latach następnych,
- Budowa chodnika w ciągu DW 907 w miejscowości Korzonek – celem jest poprawa życia mieszkańców poprzez budowę drogi. Zostało zaplanowane do realizacji w latach następnych,
- Rozbudowa DW polegająca na budowie chodnika wzdłuż DW nr 908 w miejscowości Rększowice i Hutki (etap I - 1300 m, etap II – 1160 m) – celem zadania jest poprawa życia mieszkańców poprzez budowę drogi. Zostało zaplanowane do realizacji w latach następnych,
- Przebudowa mostu drogowego w ciągu drogi gminnej ul. Przyrodnicza nad rzeką Rększowiczanka w miejscowości Rększowice – cel to poprawa bezpieczeństwa drogowego. Zostało zaplanowane do realizacji w latach następnych,
- Zaprojektowanie i budowa wodociągu ulicznego w miejscowości Rększowice – cel to poprawa życia mieszkańców. Zostało zaplanowane do realizacji w latach następnych,
- Zakup 2 szt. samochodów ratowniczo-gaśniczych dla OSP – cel to poprawa życia i bezpieczeństwa mieszkańców i ich mienia. Zostało zaplanowane do realizacji w latach następnych,
- Modernizacja boiska oraz instalacja oświetlenia przy stadionie Lekkoatletycznym w celu dostosowania płyty boiska do obecnych standardów. Zostało zaplanowane do realizacji w latach następnych,
- Zadanie modernizacja źródeł ciepła w budynkach jednorodzinnych na terenie Gminy Konopiska w ramach Programu Ograniczenia Emisji dla Gminy Konopiska – etap IV jest kontynuacją pomocy dla mieszkańców w związku z wymianą źródła ogrzewania domu. Pożyczka będzie zaciągnięta i wydatkowana w 2022 roku.

2.4. POZIOM ZADŁUŻENIA

Realizacja przychodów

Przychody budżetu gminy zaplanowane w kwocie 2 767 988,52 zł, w 2021 r. zostały wykonane w wysokości 6 293 969,77zł tj. zrealizowano je w 227,38 %.

Na powyższe wykonanie złożyły się wolne środki, czyli środki pieniężne na rachunku bieżącym budżetu w wysokości 4 782 846,31 zł, zaciągnięte kredyty i pożyczki 264 811,61 zł oraz przychody jst z niewykorzystanych środków pieniężnych na rachunku bieżącym budżetu w kwocie 1 246 311,85 zł.

Tabela 18. Przychody budżetu w 2021 r.

Lp.	Treść	Plan po zmianach	Wykonanie	% wyk.
1	Przychody jst z niewykorzystanych środków pieniężnych na rachunku bieżącym budżetu, wynikających z rozliczenia dochodów i wydatków nimi finansowanych związanych ze szczególnymi zasadami wykonywania budżetu określonymi w odrębnych ustawach	1 246 311,85 zł	1 246 311,85 zł	100,00

2	Wolne środki, o których mowa w art. 217 ust. 2 pkt 6 ustawy	805 662,02 zł	4 782 846,31 zł	593,65
3	Przychody z zaciągniętych pożyczek i kredytów na rynku krajowym	716 014,65 zł	264 811,61 zł	36,98
Przychody ogółem:		2 767 988,52 zł	6 293 969,77 zł	227,38

Realizacja rozchodów

Rozchody budżetu zostały wykonane w kwocie 3 149 164,41 zł, tzn. w 64,64%. Rozchody to nominalnie spłacone kwoty zaciągniętych w latach poprzednich kredytów, pożyczek i wyemitowanych obligacji oraz udzielona pożyczka na finansowanie zadań realizowanych z udziałem środków pochodzących z budżetu Unii Europejskiej. Rozchody budżetowe na koniec roku przedstawione są w poniższej tabeli.

Tabela 19. Rozchody budżetu w 2021 r.

Lp.	Treść	Plan po zmianach	Wykonanie	% wyk.
1	Pożyczki udzielone na finansowanie zadań realizowanych z udziałem środków pochodzących z budżetu UE	86 885,00 zł	86 885,00 zł	100,00
2	Spłata pożyczek otrzymanych na finansowanie zadań realizowanych z udziałem środków pochodzących z budżetu UE	1 100 000,00 zł	1 100 000,00 zł	100,00
3	Przelewy na rachunki lokat	1 722,733,00 zł	0,00 zł	0,00
4	Spłata otrzymanych krajowych pożyczek i kredytów	1 962 279,41 zł	1 962 279,41 zł	100,00
Rozchody ogółem:		4 871 897,41 zł	3 149 164,41 zł	64,64

Poziom zadłużenia

Ostatecznie zadłużenie Gminy Konopiska na dzień 31.12.2021 roku wynosiło 11 911 439,34 zł, z czego 11 579 439,34 zł z tytułu zaciągniętych pożyczek, kredytów oraz 332 000,00 zł z tytułu podpisanej w 2018 roku umowy z KOWR na zakup terenów przemysłowych (zadłużenie spłacane wydatkami) i będzie sukcesywnie, tzn. zgodnie z harmonogramami spłaty rat kredytów i pożyczek, spłacane przez Gminę do 2027 roku, przy czym do KOWR dług spłacimy do 2022 roku.

Polityka ograniczania wydatków bieżących i zmniejszania zadłużenia jest prowadzona od kilku lat. Zobowiązania mogłyby być jeszcze mniejsze, jednakże skala działań inwestycyjnych wymaga zapewnienia przez gminę wkładu własnego do wielu zadań realizowanych z udziałem środków zewnętrznych, w tym głównie pozyskanych przez gminę z Budżetu Państwa, budżetu Województwa Śląskiego i Unii Europejskiej oraz realizowanych tylko ze środków budżetu gminnego. Podobnie dzieje się w przypadku zadań bieżących – gmina otrzymuje dotacje na zadania zlecone i ich obsługę, ale niestety w niewystarczającej wysokości a udział środków własnych zaangażowanych przez gminę w realizacji zadań zleconych jest coraz wyższy.

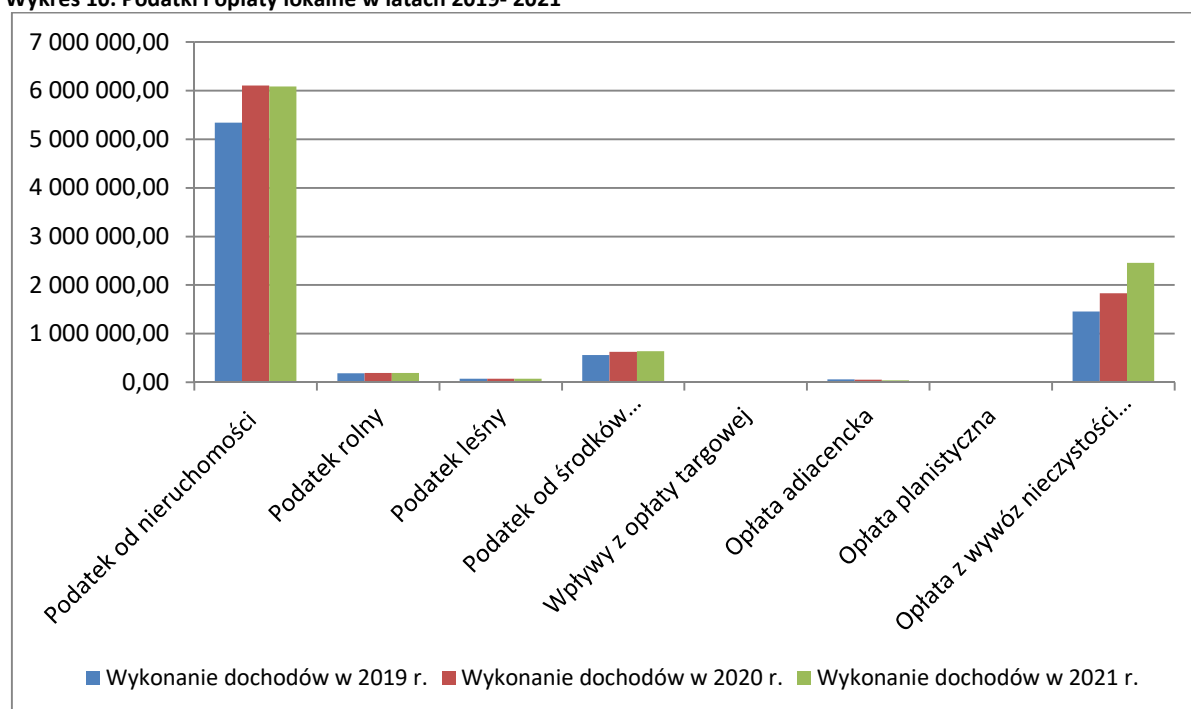
Wskaźnik planowanej łącznej kwoty spłaty zobowiązań określony w art. 243 ustawy o finansach publicznych na dzień 31 grudnia 2021 r. spełnia warunek określony w ww. przepisie, tj. nie przekracza dopuszczalnego wskaźnika spłaty zobowiązań.

Zachowano prawidłową relację wynikającą z art. 242 ustawy o finansach publicznych, tj. wydatki bieżące znalazły swoje pokrycie w dochodach bieżących, gmina nie posiadała zobowiązań wymagalnych.

2.5. PODATKI LOKALNE

Tabela i wykres przedstawiają realizację zaplanowanych wpływów do budżetu z tytułu wybranych podatków i opłat lokalnych, których stawki są uchwalane przez Radę Gminy.

Wykres 10. Podatki i opłaty lokalne w latach 2019- 2021



Poniżej przedstawione są dane dotyczące osób prawnych i fizycznych z uwzględnieniem zaległości, w tym zaległości od zobowiązań pieniężnych wsi od osób fizycznych, w podziale na poszczególne miejscowości.

Tabela 20. Zaległości z tytułu zobowiązań pieniężnych wsi, podatków i opłat lokalnych

§	Nazwa	Plan po zmianach	Wykonanie	% wykonania	Zaległości na 31.12.2021	
					Osoby prawne	Osoby fizyczne
0310	Podatek od nieruchomości	6 380 500,00 zł	6 088 722,79 zł	95,43	12 951,84 zł	351 320,11 zł
0320	Podatek rolny	204 000,00 zł	193 728,25 zł	94,96	588,00 zł	16 111,56 zł
0330	Podatek leśny	74 000,00 zł	74 439,64 zł	100,59	1,00 zł	2 953,41 zł
RAZEM zobowiązanie pieniężne wsi od osób fizycznych						370 385,08 zł

0340	Podatek od środków transportowych	689 000,00 zł	640 145,52 zł	92,91	12 749,19 zł	44 722,19 zł
0490	Opłata adiacencka	200,00 zł	38 649,10 zł	117,67	0,00 zł	44 241,05 zł
0490	Opłata planistyczna	0,00 zł	0,00 zł	0	0,00 zł	0,00 zł
0490	Opłata z wywóz nieczystości stałych	2 560 000,00 zł	2 455 732,11 zł	93,93	0,00 zł	261 939,75 zł
	Razem bieżące:	9 907 700,00 zł	9 491 417,41 zł	95,80	26 290,03 zł	721 288,07 zł
						747 578,10 zł

Tabela 21. Wpłaty zobowiązań pieniężnych wsi przez osoby fizyczne wg miejscowości

Miejscowość	Wpłaty w 2021 roku	Zaległości na 31.12.2021	
		Ogółem	Liczba zalegających podatników
Aleksandria Pierwsza	267 367,29 zł	40 087,79 zł	61
Aleksandria Druga	210 623,58 zł	18 569,59 zł	68
Hutki	149 788,77 zł	13 411,24 zł	38
Jamki	217 770,76 zł	13 291,42 zł	45
Konopiska	1 021 888,54 zł	166 831,40 zł	119
Kopalnia	88 698,07 zł	3 775,92 zł	11
Korzonek	47 652,20 zł	8 943,20 zł	13
Leśniaki	22 397,40 zł	327,00 zł	6
Łaziec	45 792,57 zł	51 278,22 zł	14

3. FUNDUSZ SOŁECKI, INWESTYCJE

3.1. FUNDUSZ SOŁECKI

Na podstawie ustawy z dnia 21 lutego 2014 roku o funduszu sołeckim oraz uchwały nr 334/XLIII/2014 Rady Gminy Konopiska z dnia 27 marca 2014 r. w Gminie Konopiska wyodrębniono środki w ramach funduszu sołeckiego. Przedmiotowa uchwała obowiązuje bezterminowo. Do 30 września 2020 roku do Wójta Gminy Konopiska wpłynęło 12 wniosków o przyznanie środków w ramach funduszu sołeckiego w wysokości 427 365,22 zł. Fundusz sołeczki w Gminie Konopiska został wykorzystany w 97,96 %, tj. w kwocie 418 637,10 zł.

W porównaniu do 2020 roku fundusz sołecki wzrósł o 60 279,94 zł, a wykorzystanie spadło o 1,17 %.

Tabela 22. Wykorzystanie funduszu sołeckiego w 2021 roku

Sołectwo	Nazwa zrealizowanego przedsięwzięcia	Kwota w zł.
Aleksandria Pierwsza i Aleksandria Druga	<ol style="list-style-type: none"> 1. Projekt drogi ul. Słonecznej. 2. Zakup wyparzacza na potrzeby ZSP Aleksandria. 3. Dalsze wykonanie parku osiedlowego w zakresie dokończenia altany. 4. Oświetlenie ul. Akacjowej. 	83 315,40 zł
Hutki	<ol style="list-style-type: none"> 1. Zakup namiotu na stelażu. 2. Wykonanie instalacji ciepłej wody w świetlicy OSP. 3. Remont sali lekcyjnej/ korytarza w ZSP Hutki. 4. Wyposażenie świetlicy KGW w sprzęt i środki czystości, media. 5. Doposażenie Koła Emerytów i Rencistów w sprzęt gospodarstwa domowego (zadanie wspólne). 6. Przegląd placu zabaw (dot. placu przy OSP). 7. Zakup ław i stołów cateringowych składanych. 8. Sprzątanie, koszenie, odśnieżanie. 	43 308,72 zł
Jamki	<ol style="list-style-type: none"> 1. Doposażenie Gminnego Koła Emerytów i Rencistów. 2. Zakup środków czystości oraz opłaty za media w świetlicy wiejskiej w Jamkach. 3. Prace porządkowo-gospodarcze na terenie sołectwa (w tym przegląd placu zabaw). 4. Prace remontowe w budynku OSP Jamki. 5. Zakup sprzętu AGD dla KGW Jamki (np. lodówka-zamrażarka, zmywarka do naczyń). 	37 275,57 zł
Konopiska	<ol style="list-style-type: none"> 1. Wykonanie ogrodzenia placu sportowo-rekreacyjnego przy ul. Zielonej. 2. Zakup myjki ciśnieniowej dla przedszkola w Konopiskach. 3. Remont ogrodzenia boiska sportowego LOT Konopiska. 4. Zakup sprzętu AGD, drzwi zewnętrznych do świetlicy KGW i sprzętu nagłaśniającego. 5. Zakup sprzętu AGD do świetlicy Koła Emerytów i Rencistów w Konopiskach (zadanie wspólne). 	42 504,00 zł
Kopalnia	<ol style="list-style-type: none"> 1. Oświetlenie Szkoły Podstawowej 2. Tablice ogłoszeniowe - 2 szt. 3. Gminne Koło Emerytów – klimatyzacja i rolety dachowe (zadanie wspólne) 4. Koło Gospodyń Wiejskich - zakup patelni elektrycznej 	32 377,93 zł
Korzonek	<ol style="list-style-type: none"> 1. Zakup namiotów (2 szt.) na organizowane imprezy plenerowe na terenie sołectwa Korzonek. 2. Zakup altanki (zadaszenia) przy parkingu leśnym w Korzonku. 	33 226,43 zł

	<ol style="list-style-type: none"> 3. Prace porządkowe wokół świetlicy i terenu przyległego. 4. Organizacja spotkania integracyjnego „Dzień Seniora” w świetlicy wiejskiej w Korzonku. 5. Zakup 3 koszy na śmieci oraz stojaka na rowery przy świetlicy Korzonek. 6. Modernizacja boiska do gry w siatkówkę zlokalizowanego przy świetlicy w Korzonku. 7. Dofinansowanie do zakupu sprzętu AGD dla Gminnego Koła Emerytów i Rencistów (<i>zadanie wspólne</i>). 	
Łaziec	<ol style="list-style-type: none"> 1. Dokończenie budowy ganku przy KGW – założenie instalacji światło, woda, kanalizacja w wydzielonym pomieszczeniu na WC. 2. Dofinansowanie do poprawienia ogrodzenia otaczającego budynek, boisko, plac zabaw przy Szkole Podstawowej (<i>zadanie wspólne z sołectwem Wąsosz</i>). 3. Bieżące utrzymanie świetlicy KGW oraz prace porządkowe na terenie sołectwa. 4. Dofinansowanie Gminnego Koła Emerytów, Rencistów i Inwalidów w Konopiskach (<i>zadanie wspólne</i>). 	25 577,16 zł
Rększowice	<ol style="list-style-type: none"> 1. Zakup sprzętu AGD i wyposażenia kuchni do strażnicy OSP Rększowice. 2. Zakup traktorka dla ZSP w Rększowicach. 3. Zakup garażu blaszanego wraz z podbudową dla ZSP w Rększowicach. 4. Dofinansowanie Gminnego Koła Emerytów, Rencistów i Inwalidów w Konopiskach (<i>zadanie wspólne</i>). 5. Zakup książek do filii biblioteki publicznej w Rększowicach. 	43 642,67 zł
Walaszczyki	<ol style="list-style-type: none"> 1. Ogrodzenie terenu płotem betonowym. 2. Dopuszczenie domu sołectkiego. 3. Materiały eksploatacyjne dla domu sołectkiego i kosiarki. 	13 272,00 zł
Wąsosz	<ol style="list-style-type: none"> 1. Dofinansowanie do modernizacji ogrodzenia (np. zakup bramy wjazdowej) Szkoły Podstawowej im. Jana Pawła II w Łażcu (<i>zadanie wspólne z sołectwem Łaziec</i>). 2. Zakup zestawu oddymiającego oraz węże tłoczne dla Straży Pożarnej Wąsosz-Łaziec. 3. Zakup sprzętu AGD Koła Gospodyń Wiejskich (KGW) Wąsosz „Kwiatami Malowane” (w tym kuchnia gazowa z piekarnikiem, zmywarka, 4 termosy gastronomiczne, naczynia, sztucce, świeczniki, garnki, deski do krojenia). 4. Koszenie traw i czyszczenie poboczy. 	31 986,50 zł

Wygoda	1. Utwardzenie terenu przy DS „Wygodzianka” w Wygodzie. 2. Zagospodarowanie DS „Wygodzianka” w Wygodzie (m.in. bieżące naprawy, opłaty za media).	32 150,72 zł
Razem		418 637,10 zł

3.2. INWESTYCJE W SZKOŁACH I PRZEDSZKOLACH.

Budowa drogi dojazdowej do szkoły w Łażcu wraz z parkingiem

Przedmiotem zamówienia była budowa drogi dojazdowej do szkoły w Łażcu wraz z parkingiem. Zakres robót obejmował frezowanie istniejącej nawierzchni bitumicznej na drodze dojazdowej oraz karczowanie pni drzewa także wykonanie podbudowy z kruszywa kamiennego. Na istniejącym parkingu wykonano frezowanie istniejącej nawierzchni asfaltowej oraz położenie nowej nawierzchni o grubości 5cm.

- **termin realizacji:** lipiec 2021 r.
- **wartość zadania:** **99 928,05 zł** (przedstawiona wartość to koszt robót budowlanych)
- **źródło finansowania:** budżet gminy Konopiska



Fot. 1. Droga dojazdowa do Szkoły Podstawowej w Łażcu

Wykonanie oświetlenia terenu Szkoły Podstawowej w Kopalni

Przedmiotem zamówienia było oświetlenie terenu szkoły. Zakres robót obejmował:

- rozbudowę wewnętrznej instalacji elektrycznej dla opraw usytuowanych na budynku szkoły,
- instalację oświetlenia.

- **termin realizacji:** listopad 2021 r.
- **wartość zadania:** **27 279,62 zł** (przedstawiona wartość to koszt robót budowlanych)
- **źródło finansowania:** budżet gminy Konopiska oraz fundusz sołecki



Fot. 2. Oświetlenie Szkoły Podstawowej w Kopalni

3.3. DROGI, CHODNIKI

Przebudowa drogi nr 628020S w Jamkach polegająca na budowie chodnika – etap I

Podstawowy zakres robót obejmował:

- a) wykonanie robót ziemnych- wykopy, nasypy,
- b) wykonanie chodnika ze zjazdami z kostki brukowej,
- c) poszerzenie jezdni wraz z konstrukcją na długości 132,0m, od strony północnej
- d) odwodnienie jezdni po zabudowie chodnika – wpusty uliczne, przykanaliki, studnie, kanał,
- e) przedłużenie istniejącego przepustu fi 80 cm z wykonaniem ścianki czołowej,
- f) umocnienie skarp płytami ażurowymi,
- g) regulacja istniejącego uzbrojenia, wykonanie robót towarzyszących i zagospodarowania terenu przyległego poprzez plantowanie, humusowanie i obsianie trawą zgodnie z planem zagospodarowania terenu.
- h) poszerzenie jezdni wraz z konstrukcją i krawężnikiem na długości 132,0m od strony południowej wraz z remontem istniejącej nawierzchni na szerokości 5mb;
- i) wykonanie peronu dla pieszych z kostki brukowej
- j) udrożnienie rowu, wykonanie ścianki czołowej, wykonanie przepustu fi 40 cm wraz ze ściankami czołowymi,
- k) wykonanie robót towarzyszących i zagospodarowanie terenu przyległego poprzez plantowanie, humusowanie i obsianie trawą zgodnie z planem zagospodarowania terenu.

- **termin realizacji:** lipiec 2022 r.
- **wartość zadania:** 734 281,62 zł (przedstawiona wartość to koszt robót budowlanych, w roku 2021 wydano 300 000,00 zł)
- **źródło finansowania:** budżet gminy Konopiska



Fot. 3. Droga nr 628020S w Jamkach

Budowa chodnika w Wąsoszu (naprzeciwko terenu po kółku rolniczym)

Zakres robót obejmował budowę ciągu pieszego przy drodze gminnej nr 628053 S w miejscowości Wąsosz oraz przebudowę istniejącego wjazdu na działkę.

- **termin realizacji:** lipiec 2021 r.
- **wartość zadania:** **36 302,86 zł** (przedstawiona wartość to koszt robót budowlanych)
- **źródło finansowania:** budżet gminy Konopiska



Fot. 4. Chodnik w Wąsoszu

3.4. POZOSTAŁE INWESTYCJE

Utwardzenie placu w Rększowicach na działce nr ewid. 345/3

Podstawowy zakres robót obejmował wykonanie nawierzchni z kostki brukowej betonowej w ilości 1368 m² wraz z podbudową oraz zamontowanie obrzeży oraz krawężników betonowych i palisady.

- **termin realizacji:** październik 2021 r.
- **wartość zadania:** **230 834,03 zł** (przedstawiona wartość to koszt robót budowlanych)
- **źródło finansowania:** budżet gminy Konopiska



Fot. 5. Plac w Ręszowicach

Zakup 2 szt. samochodów ratowniczo-gaśniczych dla OSP

Przedmiotem zamówienia był zakup wraz z dostawą dwóch nowych lekkich samochodów ratowniczo - gaśniczych dla Ochotniczych Straży Pożarnych z terenu Gminy Konopiska.

- **termin realizacji:** marzec 2022 r.
- **wartość zadania:** 437 880,00 zł (przedstawiona wartość to koszt robót budowlanych)
- **źródło finansowania:** budżet gminy Konopiska



Fot. 6. Wóz strażacki OSP Hutki

Budowa oświetlenia ulicy Akacjowej w Aleksandrii

Zakres robót obejmował budowę oświetlenia ulicznego na długości ok. 0,7 km, w ramach której zabudowano 15 słupów wraz z montażem opraw LED.

- **termin realizacji:** wrzesień 2021 r.
- **wartość zadania:** 94 710,00 zł (przedstawiona wartość to koszt robót budowlanych)
- **źródło finansowania:** budżet gminy Konopiska wraz z Funduszem Sołeckim



Fot. 7. Oświetlenie ulicy Akacjowej

Modernizacja budynku Domu Sołeckiego Wygodzianka

Przedmiotem zamówienia była modernizacja budynku Domu Sołeckiego Wygodzianka. Zakres robót obejmował:

- a) Naprawy ubytków w elewacji budynku;
- b) Malowanie elewacji, stolarki okiennej i drzwiowej,
- c) Montaż zadaszenia nad drzwiami,
- d) Docieplenie stropu nad poddaszem budynku;
- e) Wykonanie prac niezbędnych do niniejszego zakresu.

- **termin realizacji:** listopad 2021 r.
- **wartość zadania:** 110 000,00 zł (przedstawiona wartość to koszt robót budowlanych)
- **źródło finansowania:** budżet gminy Konopiska



Fot. 8. Dom Sołecki Wygodzianka

Termomodernizacja budynku OSP w Jamkach

Przedmiotem zamówienia była termomodernizacja budynku OSP w Jamkach. Zakres robót obejmował:

- a) roboty w zakresie montażu instalacji wewnętrznej centralnego ogrzewania kotłowni,
- b) modernizacja kotłowni,
- c) wymiana części stolarki okiennej na budynku.

- **termin realizacji:** październik 2021 r.
- **wartość zadania:** 130 000,00 zł (przedstawiona wartość to koszt robót budowlanych)
- **źródło finansowania:** budżet gminy Konopiska i WFOŚiGW w Katowicach.



Fot. 9. OSP w Jamkach

Wykonanie utwardzenia terenu przy Domu Sołeckim Wygodzianka

Przedmiotem zamówienia było utwardzenie terenu przy Domu Sołeckim Wygodzianka. Zakres robót obejmował:

- a) wykonanie parkingu o wymiarach 250 m²,
- b) ułożenie obrzeży.

- **termin realizacji:** grudzień 2021 r.
- **wartość zadania:** 34 132,50 zł (przedstawiona wartość to koszt robót budowlanych)
- **źródło finansowania:** budżet gminy Konopiska oraz fundusz sołeczki.



Fot. 10. Plac Domu Sołeckiego Wygodzianka

Aplikowanie o środki zewnętrzne na rewitalizację obszarów zdegradowanych prowadzone jest m.in. w oparciu o **Lokalny Program Rewitalizacji Gminy Konopiska** do roku 2023 przyjęty uchwałą Rady Gminy Konopiska nr 344/XLVIII/2018 z dnia 29 maja 2018 r.

3.5. ZŁOŻONE WNIOSKI

1. Złożono wniosek w ramach Rządowego Funduszu Polski Ład Program Inwestycji Strategicznych i otrzymano wstępną promesę w wysokości 4 425 876,04 zł na realizację zadania pod nazwą „Przebudowa ulicy Szmaragdowej w Konopiskach”. Całkowita wartość zadania wynosi: 4 658 816,88 zł.
Zakres robót obejmuje:
 - przebudowę drogi gminnej ul. Szmaragdowej w Konopiskach o długości 886,39 m.b,
 - budowę ciągu pieszo-rowerowego wzdłuż ulicy,
 - budowę kanału technologicznego,
 - budowę odwodnienia ulicznego.
2. Złożono wniosek w ramach Rządowego Funduszu Polski Ład Program Inwestycji Strategicznych i otrzymano wstępną promesę w wysokości 2 430 000,00 zł na realizację zadania pod nazwą „Modernizacja boiska oraz instalacja oświetlenia przy Stadionie LA”. Całkowita wartość zadania z wniosku wynosi: 2 700 000,00 zł.
3. Złożono wniosek w ramach Rządowego Funduszu Polski Ład Program Inwestycji Strategicznych i otrzymano wstępną promesę w wysokości 2 087 210,65,00 zł na realizację zadania pod nazwą „Rozbudowa i nadbudowa istniejącego budynku usługowego wraz z niezbędną przebudową na potrzeby Domu Seniora w Konopiskach”. Całkowita wartość zadania z wniosku wynosi: 2 455 541,94 zł.
4. Złożono wniosek o dofinansowanie zadania ze środków Wojewódzkiego Funduszu Ochrony Środowiska i Gospodarki Wodnej w Katowicach pod nazwą „**Modernizacja źródeł ciepła w budynkach jednorodzinnych na terenie Gminy Konopiska w ramach Programu Ograniczenia Emisji dla Gminy Konopiska - etap III**”. **Wysokość przyznanej pożyczki 200 000,00 zł, w tym w 2021 r. otrzymano 176 000,00 zł pożyczki.** W ramach zadania WFOŚiGW w Katowicach dofinansuje likwidację 50 źródeł ciepła opalanych paliwem stałym i montaż 50 źródeł ciepła opalanych paliwem stałym lub gazem.
5. Złożono wniosek o dofinansowanie zadania ze środków Wojewódzkiego Funduszu Ochrony Środowiska i Gospodarki Wodnej w Katowicach pod nazwą „**Modernizacja źródeł ciepła w budynkach jednorodzinnych na terenie Gminy Konopiska w ramach Programu Ograniczenia Emisji dla Gminy Konopiska-etap IV**”. **Wysokość przyznanej pożyczki 180 000,00 zł.** W ramach zadania WFOŚiGW w Katowicach dofinansuje likwidację 45 źródeł ciepła opalanych paliwem stałym i montaż 45 źródeł ciepła opalanych paliwem stałym lub gazem.
6. Pomiędzy Województwem Śląskim a Gminą Konopiska została zawarta umowa o dofinansowanie projektu pn. „**Termomodernizacja budynku użyteczności publicznej w Konopiskach (budynek wielofunkcyjny przy ul. Lipowej)**” w ramach Regionalnego Programu Operacyjnego Województwa Śląskiego, Działanie 4.3, Poddziałanie 4.3.2 *Efektywność energetyczna i odnawialne źródła energii w infrastrukturze publicznej i mieszkaniowej - RIT*. Całkowita wartość projektu: 2 111 892,73 zł. Dofinansowanie ze środków UE: 1 391 148,98 zł.

Projekt dotyczy poprawy efektywności energetycznej budynku wielofunkcyjnego przy ul. Lipowej w Konopiskach. Zakres projektu obejmuje docieplenie ścian zewnętrznych, wymianę stolarki okiennej i drzwiowej na nową PCV, poprawę szczelności wejść do budynku, docieplenie stropodachu, remont kominów i opaski wokół budynku, modernizację instalacji

c.o. wraz z wymianą grzejników na nowe wyposażone w zawory termostaticzne. Modernizacja instalacji elektrycznej obejmuje min. wymianę opraw oświetleniowych na LED, oświetlenie ewakuacyjne LED, montaż paneli fotowoltaicznych oraz instalację odgromową i uziemiającą w III klasie ochrony LPS. Ponadto zmodernizowana zostanie kotłownia. Projekt będzie realizował 3 cele: ekologiczny, ekonomiczny i społeczny.

7. Pomędzy Województwem Śląskim a Gminą Konopiska została zawarta umowa o dofinansowanie projektu pn. „Rozbudowa drogi wojewódzkiej polegająca na budowie chodnika wzdłuż drogi wojewódzkiej nr 908 w miejscowości Rększowice i Hutki” w ramach programu zadań na drogach wojewódzkich współfinansowanych przez jednostki samorządu terytorialnego – Program VID 2021+. Szacunkowy koszt zadania wynosi 11 400 000,00 zł. Województwo Śląskie ponosi koszt realizacji przedmiotowego zadania w wysokości 50% ostatecznego kosztu budowy chodnika oraz 90% ostatecznego kosztu przebudowy drogi wojewódzkiej niezbędnej dla wykonania chodnika.
8. Pomędzy Województwem Śląskim a Gminą Konopiska została zawarta umowa o dofinansowanie projektu pn. „Budowa chodnika w ciągu drogi wojewódzkiej nr 904 w miejscowości Aleksandria – etap IV” w ramach programu zadań na drogach wojewódzkich współfinansowanych przez jednostki samorządu terytorialnego – Program VID 2021+. Szacunkowy koszt zadania wynosi 900 000,00 zł. Województwo Śląskie ponosi koszt realizacji przedmiotowego zadania w wysokości 50% ostatecznego kosztu budowy chodnika.
9. Pomędzy Województwem Śląskim a Gminą Konopiska została zawarta umowa o dofinansowanie projektu pn. „Rozbudowa drogi wojewódzkiej polegająca na budowie peronu autobusowego w miejscowości Wygoda w ciągu drogi wojewódzkiej nr 907” w ramach programu zadań na drogach wojewódzkich współfinansowanych przez jednostki samorządu terytorialnego – Program VID 2021+. Szacunkowy koszt zadania wynosi 100 000,00 zł. Województwo Śląskie ponosi koszt realizacji przedmiotowego zadania w wysokości 50% budowy peronu autobusowego.
10. Pomędzy Województwem Śląskim a Gminą Konopiska została zawarta umowa o dofinansowanie projektu pn. „Budowa chodnika w ciągu drogi wojewódzkiej nr 907 w miejscowości Korzonek – etap II” w ramach programu zadań na drogach wojewódzkich współfinansowanych przez jednostki samorządu terytorialnego – Program VID 2021+. Szacunkowy koszt zadania wynosi 1 600 000,00 zł. Województwo Śląskie ponosi koszt realizacji przedmiotowego zadania w wysokości 50% ostatecznego kosztu budowy peronu i przejścia dla pieszych.
11. Pomędzy WFOŚiGW w Katowicach a Gminą Konopiska zawarto umowę dotacji oraz umowę pożyczki nieumarzalnej na dofinansowanie zadania pn. „**Termomodernizacja budynku OSP w Jamkach**”. Przyznana dotacja w wysokości **30 000,00 zł.** oraz pożyczka **69 576,00 zł.** wraz z wkładem własnym w wysokości 28 210,68 zł. została przeznaczona na wymianę starego kotła węglowego na kocioł na biomase, zakup i montaż nowego zasobnika na potrzeby c.w.u., wymianę całej instalacji c.o. oraz wymianę okien na dużej sali wraz z montażem nawiewników ciśnieniowych.
12. Zakończono realizację zadania pn. „Modernizacja źródeł ciepła w budynkach jednorodzinnych na terenie Gminy Konopiska” w ramach Programu Ograniczenia Emisji dla Gminy Konopiska - etap I, na które gmina otrzymała pożyczkę z WFOŚiGW w Katowicach. W ramach zadania dokonano likwidacji w 53 budynkach mieszkalnych jednorodzinnych kotłów opalanych nieekologicznym paliwem stałym oraz zainstalowano nowe źródła ciepła opalane paliwem stałym lub gazem. Ogółem wartość zadania wyniosła 719.167,82 zł, w tym środki WFOŚiGW w Katowicach (pożyczka) w wysokości 207.235,61 zł oraz środki prywatne pochodzące od mieszkańców w wysokości 511.932,21 zł.

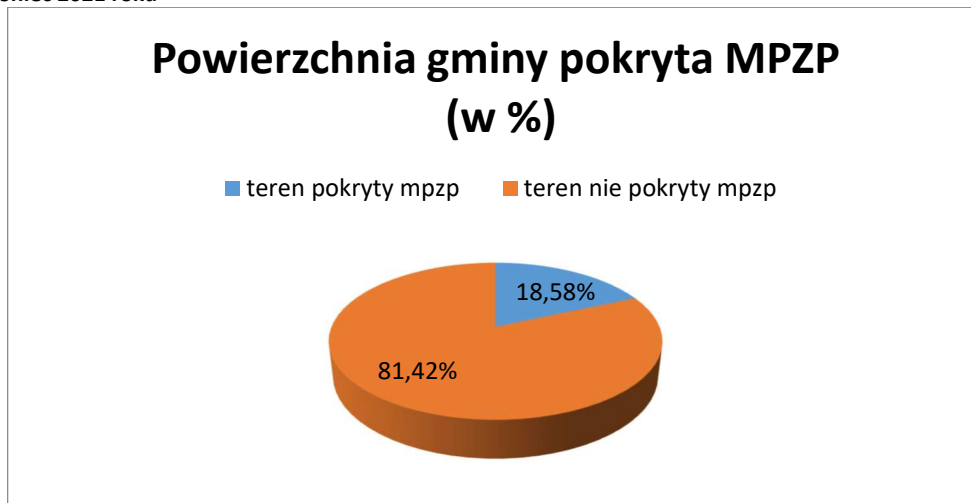
4. ZAGOSPODAROWANIE PRZESTRZENNE, TRANSPORT I INFRASTRUKTURA

4.1. PLANOWANIE PRZESTRZENNE

I. Obszar gminy objęty obowiązującym miejscowym planem zagospodarowania przestrzennego

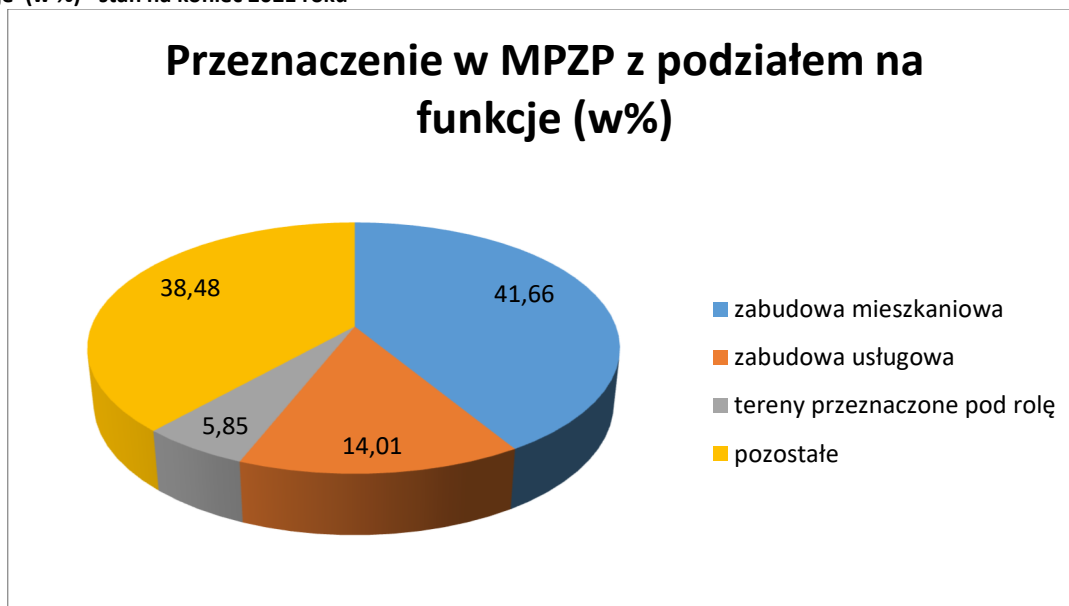
Gmina Konopiska na 1451,60 ha pokryta jest uchwalonymi miejscowymi planami zagospodarowania przestrzennego co stanowi 18,58% powierzchni gminy.

Wykres 11. Powierzchnia terenu gminy pokryta miejscowymi planami zagospodarowania przestrzennego (w %) – stan na koniec 2021 roku



Z tego 41,66% to teren pod zabudowę mieszkaniową, 14,01% pod zabudowę usługową, 5,85% użytkowano rolniczo, 38,48% pod inne przeznaczenie m.in. tereny zielone, komunikacja, wody, infrastruktura techniczna, itp.

Wykres 12. Powierzchnia terenu gminy pokryta miejscowymi planami zagospodarowania przestrzennego z podziałem na funkcje (w %) - stan na koniec 2021 roku



W 2021r. miejscowymi planami zagospodarowania przestrzennego objęto 79,16ha terenu w tym terenów dotychczas nie objętych miejscowymi planami zagospodarowania

przestrzennego 0,53ha co stanowi 0,01% powierzchni gminy Konopiska. W 2021r. podjęto sześć uchwał w sprawie miejscowych planów zagospodarowania przestrzennego gminy tj. uchwała zmieniająca układ komunikacyjny i częściowo zmieniająca status dróg publicznych na wewnętrzne obejmująca teren Nowe Centrum - Pająk w Konopiskach – 29,69ha; uchwała zmieniająca dotyczyła linii zabudowy i geometrii dachów przy ul. Jowisza w Konopiskach – 3,67ha; uchwała zmieniająca dotyczyła zmiany terenu usług na mieszkaniowe i pod wody na Pile w Konopiskach – 43,43ha; uchwała obejmująca nowy odcinek drogi – przedłużenie ul. Stawowej w Konopiskach – 0,53ha; uchwała zmieniająca użytki zielone i komunikację ma tereny mieszkaniowe w Leśniakach – 1,03ha; uchwała zmieniająca teren lasów na komunikację ul. Bukowa w Konopiskach – 0,81ha.

Tabela 23. Powierzchnia terenu objęta miejscowymi planami zagospodarowania przestrzennego gminy Konopiska za lata 2020 – 2021 - stan na koniec 2021 roku

	2020	2021
Powierzchnia gminy objęta mpzp (w ha)	1451,07	1451,60
Udział mpzp w powierzchni gminy (w %)	18,57	18,58

Tabela 24. Uchwalone miejscowe plany zagospodarowania przestrzennego w 2021r.

Nazwa mpzp, numer uchwały	Powierzchnia (w ha)
„Zmiana Miejscowego planu zagospodarowania przestrzennego „Konopiska – Nowe Centrum-Pająk” 239/XXVIII/2021	29,69
Miejscowy plan zagospodarowania przestrzennego „Konopiska – ul. Jowisza” 240/XXVIII/2021	3,67
„Miejscowy plan zagospodarowania przestrzennego „Konopiska – Piła II” 241/XXVIII/2021	43,43
„Miejscowy plan zagospodarowania przestrzennego „Konopiska – Przedłużenie ul. Stawowej” 242/XXVIII/2021	0,53 (w tym dotychczas nieobjętych 0,53)
„Zmiana miejscowego planu zagospodarowania Gminy Konopiska” 243/XXVIII/2021	1,03
„Zmiana fragmentu miejscowego planu zagospodarowania przestrzennego „Konopiska–Wschód II” 284/XXXIV/2021	0,81

Tabela 25. Decyzje o warunkach zabudowy i zagospodarowania terenu oraz o ustaleniu lokalizacji inwestycji celu publicznego wydane w 2021 roku

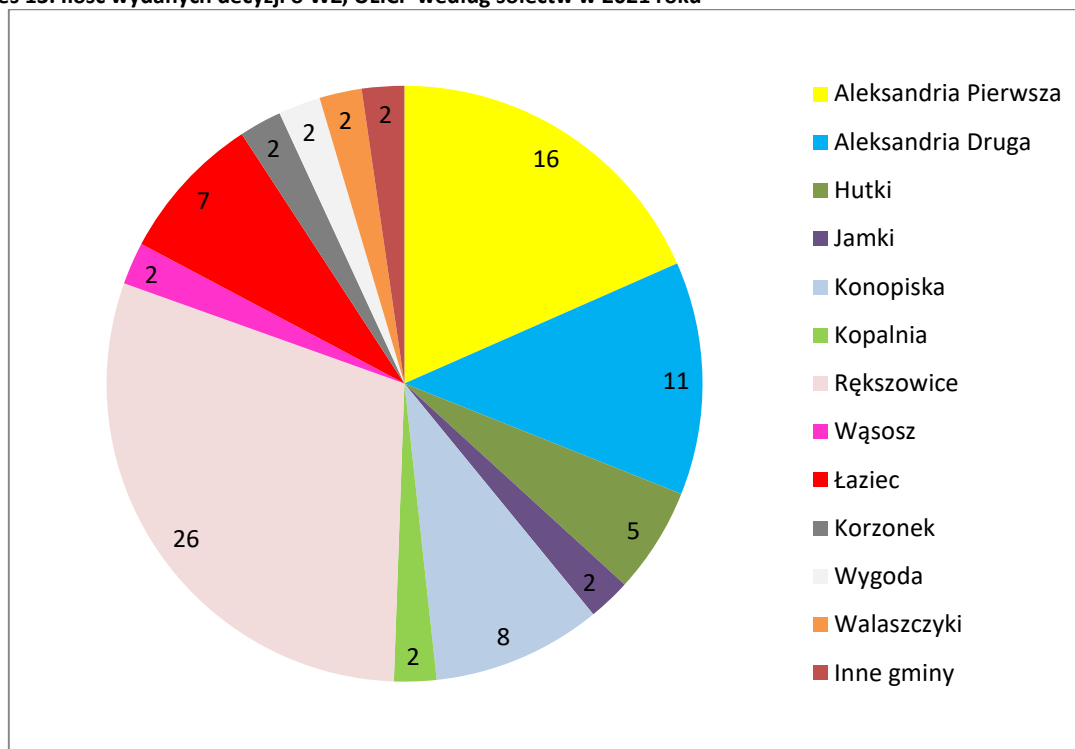
Rodzaj inwestycji	Liczba wydanych decyzji
Budynki mieszkalne	21
Obiekty usługowe	3
Garáže	2

Budynki rolnicze	1
Inne budynki	2
Zmiana sposobu użytkowania	1
Sieci uzbrojenia terenu	7
Inne (w tym zmiana decyzji o warunkach zabudowy, przeniesienie decyzji na rzecz innego inwestora, odmowa ustalenia warunków zabudowy)	48
Decyzje dla innych gmin	2
Ogółem	87

Tabela 26. Decyzje o WZ, ULICP według sołectw w 2021 roku

Sołectwo	Liczba wydanych decyzji
Aleksandria Pierwsza	16
Aleksandria Druga	11
Hutki	5
Jamki	2
Konopiska	8
Kopalnia	2
Korzonek	2
Łaziec	2
Rększowice	26
Wąsosz	7
Wygoda	2
Inne gminy	2
Ogółem	87

Wykres 13. Ilość wydanych decyzji o WZ, ULICP według sołectw w 2021 roku



4.2. TRANSPORT

Gmina Konopiska od dnia 26 marca 2018r. została organizatorem publicznego transportu zbiorowego na swoim terenie. W roku 2019 zostało przeprowadzone postępowanie wyłaniające Operatora publicznego transportu drogowego na terenie Gminy Konopiska, którym jest firma GTV BUS Sp. z o.o. z Ozimka. Wyłoniony **Wykonawca będzie świadczył usługę do roku 2021.**

Na obowiązującą sieć komunikacyjną składa się 6 linii komunikacyjnych, które odejmują transportem publicznym każdą miejscowość w gminie. Najbardziej oddalona od centrum naszej gminy miejscowość Walaszczyki posiada dostęp do nowo utworzonej linii 105 obsługiwanej przez firmę GTV BUS POLSKA łączącej centrum Konopisk z m. Walaszczyki i jest ona dalej przedłużona do gminy Blachownia a także do linii świadczących usługę transportową przez Miejski Zarząd Komunikacyjny w Częstochowie. **Na terenie całej gminy zgodnie z zarządzeniem wydanym przez Wójta Gminy Konopiska obowiązuje bezpłatna komunikacja.**

W roku 2021 firma będąca przewoźnikiem na naszym terenie przewiozła 127 437 pasażerów (w roku poprzednim 135 790 pasażerów, różnica ta spowodowana jest wystąpieniem stanu epidemiologicznego SARS Cov-2 na terenie całego kraju, w tym nauką i pracą zdalną pasażerów), natomiast na wszystkich liniach komunikacyjnych przejechała 265 666,50 km (w roku poprzednim 239 100,5 km, różnica ta spowodowana zmianami w rozkładach linii komunikacyjnych na terenie gminy Konopiska).

4.3. INFRASTRUKTURA – SIECI

Sieć wodociągowa i kanalizacyjna

Na terenie gminy Konopiska jest 3186 posesji podłączonych do sieci wodociągowej i 2190 do kanalizacji sanitarnej. Długość sieci wodociągowej wynosi ok. 102,68 km, zaś kanalizacyjnej ok. 73,79 km, w tym 52,96 km kanalizacji grawitacyjnej. Siecią zarządza Przedsiębiorstwo Wodociągów i Kanalizacji Okręgu Częstochowskiego Spółka Akcyjna w Częstochowie. Woda pozyskiwana jest z 2 ujęć wód podziemnych zlokalizowanych na terenie gminy w miejscowości Konopiska przy ul. Rolniczej oraz w miejscowości Rększowice. Sieć kanalizacyjna jest stosunkowo młoda, jej wiek nie przekracza 30 lat. Ścieki odprowadzane są do Oczyszczalni Ścieków Dźbów przy ul. Anyżkowej 2 w Częstochowie zarządzanej przez spółkę Oczyszczalnia ścieków „WARTA” S.A. w Częstochowie.

Sieć gazowa

Z sieci gazowej na terenie gminy Konopiska korzysta 1132 odbiorców (wzrost o 110 odbiorców w stosunku do roku 2020). Długość sieci gazowej wynosi 91km - w tym przyłącza gazowe (wzrost o 3 km).

Siecią zarządza Polska Spółka Gazownictwa Sp. z o. o..

Oświetlenie ulic, placów i dróg oraz budynków komunalnych

W celu optymalizacji kosztów energii elektrycznej Gmina Konopiska zrzeszona jest w Grupie Zakupowej Kalety. Uczestnictwo w grupie zakupowej polega na przygotowaniu i przeprowadzeniu wyboru wykonawcy na zakup energii. Wybór wykonawcy dokonywany jest corocznie w przetargu nieograniczonym, przeprowadzanym w imieniu gmin zrzeszonych w Grupie Zakupowej przez Miasto Kalety. Z Wykonawcą wybranym w przetargu Gmina zawiera umowę sprzedaży energii elektrycznej. W wyniku przeprowadzonych działań oraz dzięki bardzo dużym zapotrzebowaniom instytucji zrzeszonych w grupie zakupowej stawka

1kWh jest niższa niż ta którą można było uzyskać podczas indywidualnych negocjacji gminy i podległych jednostek.

W ramach przetargów na zakup energii elektrycznej na 2021r. zawarto umowy na dostawę energii elektrycznej na oświetlenie uliczne z firmą PGE Obrót S.A. na podstawie której cena jednostkowa netto wynosiła 254,00 zł/MWh, natomiast na dostawę energii elektrycznej na budynki komunalne oraz dla jednostek podległych z firmą PGE Obrót S.A. na podstawie której cena jednostkowa netto wynosiła 278,00 zł/MWh.

Usługi oświetlenia obejmujące zapewnienie pełnej sprawności technicznej opraw ulicznych w ilości 1125szt., świadczy TAURON Nowe Technologie S.A. z siedzibą we Wrocławiu.

5. GOSPODARKA ODPADAMI I OCHRONA ŚRODOWISKA

5.1. GOSPODAROWANIE ODPADAMI KOMUNALNYMI

W 2021 r. odbiór i zagospodarowanie odpadów komunalnych od nieruchomości zamieszkałych, znajdujących się na terenie gminy Konopiska, realizowany był przez firmę: PZOM STRACH Spółka z ograniczoną odpowiedzialnością Sp.k. z siedzibą ul. Przemysłowa 7, 42-274 Konopiska; umowa zawarta na okres od 01.01.2021 r. do 31.12.2022 r.

Odpady komunalne zmieszane i segregowane z terenu gminy odbierane są od nieruchomości zamieszkałych jednorodzinnych z częstotliwością jeden raz na dwa tygodnie w okresie od kwietnia do października oraz jeden raz w miesiącu w okresie od listopada do marca a od nieruchomości zamieszkałych wielorodzinnych jeden raz na tydzień w okresie od kwietnia do października oraz jeden raz na dwa tygodnie w okresie od listopada do marca. W systemie pojemnikowym i workowym selektywna zbiórka odpadów odbywa się z podziałem na frakcje: szkło, papier, metale i tworzywa sztuczne, odpady ulegające biodegradacji, popiół. Raz do roku organizowana jest mobilna zbiórka odpadów wielkogabarytowych oraz zużytych urządzeń elektrycznych i elektronicznych sprzed posesji.

Ponadto na terenie Gminy Konopiska funkcjonuje Punkt Selektywnej Zbiórki Odpadów Komunalnych otwarty trzy razy w tygodniu, gdzie zbierane są:

- zużyty sprzęt elektroniczny i elektryczny,
- chemikalia i inne odpady niebezpieczne,
- lampy fluorescencyjne,
- farby i rozpuszczalniki,
- zużyte baterie i akumulatory,
- odpady surowcowe (papier i tektura, szkło, tworzywa sztuczne, metal),
- odpady ulegające biodegradacji,
- odpady wielkogabarytowe,
- zużyte opony z samochodów osobowych,
- odpady budowlane i rozbiórkowe (gruz, odpadowa papa, styropian budowlany, wełna mineralna, odpady budowlane gromadzone łącznie w tym armatura sanitarna
- odpady sanitarne,
- przeterminowane leki,
- papier,
- metale, tworzywa sztuczne, opakowania wielomateriałowe,
- szkło

Zmieszane odpady komunalne oraz odpady zielone z terenu Gminy Konopiska, należącej do Regionu I gospodarowania odpadami komunalnymi w Województwie Śląskim mogą być przetwarzane w instalacjach komunalnych:

- PZOM STRACH Sp. z o.o. sp.k. w Konopiskach

Koszty odbioru, odzysku, recyklingu i unieszkodliwiania odpadów komunalnych z terenów nieruchomości zamieszkałych, w tym obsługa PSZOK-u w Konopiskach w 2021 r. wyniosły:

- na rzecz firmy PZOM STRACH – 2 616 527,64 zł brutto.

Zakładany dochód gminy z tytułu opłat za gospodarowanie odpadami komunalnym wynikający ze złożonych deklaracji określono na kwotę 2 275 834, 50 zł. Kwota zaległych wpłat na koniec 2021 r. wynosiła 261 939,75 zł. Rzeczywiste wpływy na koniec 2021 r. wyniosły 2 474 106,11 zł, z odsetek 6 906,47 zł oraz z kosztów upomnień 11 467,53 zł.

Podejmując działania mające na celu wyegzekwowanie zaległych wpłat w 2021 r. wystawiono 1286 upomnień na łączną kwotę 437 497,12 zł wraz z odsetkami i kosztami upomnień.

W 172 przypadkach wystawiono tytuły wykonawcze na łączną kwotę 62 126,80 zł.

W 2021 r. złożono 5 wniosków o umorzenie opłaty za gospodarowanie odpadami komunalnymi. Dokonano umorzeń opłat w stosunku do 3 właścicieli nieruchomości na łączną kwotę 1 856,50 zł. łącznie z odsetkami. Zgodnie z danymi zawartymi w deklaracjach o wysokości opłaty za gospodarowanie odpadami komunalnymi na terenie gminy zamieszkuje 9119 osób (stan na 31.12.2021 r.). Natomiast zgodnie z danymi meldunkowymi na koniec 2021 r. zameldowanych było 10 602 mieszkańców.

Tabela 27. Ilości odpadów komunalnych odebranych z terenu Gminy Konopiska w 2021 r. (zarówno bezpośrednio z posesji, jak i za pośrednictwem PSZOK)

Kod odpadu	Nazwa odpadu	Masa [Mg ¹]
15 01 01	Opakowania z papieru i tektury	8,68
15 01 02	Opakowania z tworzyw sztucznych	6,38
15 01 06	Zmieszane odpady opakowaniowe	339,86
15 01 07	Opakowania ze szkła	288,40
16 01 03	Zużyte opony	17,72
17 01 01	Odpady betonu oraz gruz betonowy z rozbiórek i remontów	16,50
17 01 07	Zmieszane odpady remontowe	14,26
17 02 02	Szkło	1,06
17 03 80	Odpadowa papa	16,70
17 06 04	Materiały izolacyjne inne niż wymienione w 17 06 01 i 17 06 03	4,76
20 01 11	Tekstylia	2,48
20 01 23*	Urządzenia zawierające freony	4,08
20 01 21*	Lampy fluorescencyjne i inne odpady zawierające rtęć	0,02
20 01 28	Farby, tusze kleje	2,06
20 01 32	Leki inne niż wymienione w 20 01 31	0,01
20 01 39	Tworzywa sztuczne	11,52
20 01 99	Popiół	749,90
20 01 36	Zużyte urządzenia elektryczne i elektroniczne inne niż wymienione w 20 01 21, 20 01 23 i 20 01 35	29,94
20 02 01	Odpady ulegające biodegradacji	603,06
20 03 01	Niesegregowane (zmieszane) odpady komunalne	1456,74
20 03 07	Odpady wielkogabarytowe	186,26
Razem		3 760,39

Z uwagi na to, że gmina dysponuje wyłącznie danymi dotyczącymi ilości odebranych odpadów komunalnych, nie zaś odpadów wytworzonych, powyższe dane należy traktować jako przybliżone. Należy wziąć pod uwagę, że mieszkańcy gminy zagospodarowali część odpadów komunalnych we własnym zakresie, np.:

- papier, tekturę i drewno, w tym opakowania z drewna - jako paliwo,
- odpady kuchenne ulegające biodegradacji - w przydomowych kompostowniach i do skarmiania zwierząt,
- odpady mineralne, w tym frakcje popiołowe - do utwardzania nawierzchni.

5.2. REDUKCJA ZANIECZYSZCZEŃ POWIETRZA

Jakość powietrza atmosferycznego

Na stan powietrza w gminie mają głównie wpływ niekorzystne warunki klimatyczne spowodowane emisją zanieczyszczeń ze spalania w indywidualnych gospodarstwach domowych i ruchu samochodowego.

Zgodnie z Planem działań krótkoterminowych, stanowiących część "Programu ochrony powietrza dla terenu województwa śląskiego" - Uchwała Nr VI/21/12/2020 Sejmiku Województwa Śląskiego z dnia 22 czerwca 2020 r.) w 2021 r. na terenie województwa śląskiego w tym na terenie powiatu częstochowskiego wystąpiło:

- w dniu 26.04.2021 r. ryzyko wystąpienia przekroczenia średniorocznego poziomu docelowego dla benzo(a)pirenu w pyłe zawieszonym (POZIOM 1),
- w dniu 18.01.2021 r. ryzyko przekroczenia poziomu informowania ($100 \mu\text{g}/\text{m}^3$) ze względu na pył zawieszony PM10 (POZIOM 2)
- w dniu 24.01.2021 r. ryzyko przekroczenia poziomu informowania ($100 \mu\text{g}/\text{m}^3$) ze względu na pył zawieszony PM10 (POZIOM 2)
- w dniu 25.01.2021 r. ryzyko przekroczenia poziomu informowania ($100 \mu\text{g}/\text{m}^3$) ze względu na pył zawieszony PM10 (POZIOM 2)
- w dniu 03.03.2021 r. ryzyko przekroczenia poziomu informowania ($100 \mu\text{g}/\text{m}^3$) ze względu na pył zawieszony PM10 (POZIOM 2)
- w dniu 09.03.2021 r. ryzyko przekroczenia poziomu informowania ($100 \mu\text{g}/\text{m}^3$) ze względu na pył zawieszony PM10 (POZIOM 2)
- w dniu 26.03.2021 r. ryzyko przekroczenia poziomu informowania ($100 \mu\text{g}/\text{m}^3$) ze względu na pył zawieszony PM10 (POZIOM 2)
- w dniu 14.12.2021 r. ryzyko przekroczenia poziomu alarmowego ($150 \mu\text{g}/\text{m}^3$) ze względu na stężenie dobowe pyłu zawieszony PM10 (POZIOM 3)
- w dniu 13.12.2021 r. przekroczenie poziomu informowania ($100 \mu\text{g}/\text{m}^3$) dla pyłu zawieszony PM10 w powietrzu (POZIOM 2)
- w dniu 14.12.2021 r. przekroczenie poziomu informowania ($100 \mu\text{g}/\text{m}^3$) dla pyłu zawieszony PM10 w powietrzu (POZIOM 2)

Zaznaczyć przy tym należy, że na terenie powiatu częstochowskiego w 2021 r. nie odnotowano wystąpienia przekroczenia poziomu alarmowego (powyżej $150 \mu\text{g}/\text{m}^3$) dla pyłu zawieszony PM10 w powietrzu (POZIOM 3).

Zgodnie z Programem ochrony powietrza dla województwa śląskiego przyjęto dla poszczególnych gmin strefy śląskiej w poszczególnych latach realizacji Programu efekt rzeczowy dla realizacji działania naprawczego. Dla gminy Konopiska określono efekt rzeczowy w wysokości:

Tabela 28. Przewidziany efekt rzeczowy dla Gminy Konopiska do osiągnięcia do 2027 r.

Wymagana powierzchnia, na której wymagana jest zmiana sposobu ogrzewania [m²]				
Ogółem	2020	2021	2022	2023
2 670	190	270	430	450
Wymagana powierzchnia, na której wymagana jest zmiana sposobu ogrzewania [m²]				
2024	2025	2026		
530	530	270		

Dodatkowo w 2019 r. Sejmik Województwa Śląskiego przyjął Program ochrony powietrza dla strefy śląskiej mający na celu osiągnięcie poziomów dopuszczalnych dwutlenku

siarki w powietrzu. Zgodnie z tym programem dla gminy Konopiska przyjęto konieczność redukcji do 2021 r. emisji SO₂ w wysokości 1,82 Mg/rok.

W 2021 r. zgodnie z uchwałą nr 132/XX/2016 Rady Gminy Konopiska z dnia 29 marca 2016 r. realizowano Plan gospodarki niskoemisyjnej dla Gminy Konopiska. Głównym zadaniem mającym na celu poprawę jakości powietrza, był program udzielania osobom fizycznym dofinansowania do wymiany starych źródeł ciepła na paliwa stałe na nowe piece gazowe i na paliwa stałe spełniające wymogi dla klasy 5 i ekoprojektu w oparciu o uchwałę Rady Gminy Konopiska nr 88/IX/2019 Rady Gminy Konopiska z dnia 18 czerwca 2019 r. W wyniku ogłoszonego w sierpniu naboru na etap III programu zostało złożonych 95 wniosków o dofinansowanie.

Dodatkowo w 2021 r. gmina Konopiska podpisała w dniu 13 maja porozumienie z Wojewódzkim Funduszem Ochrony Środowiska i Gospodarki Wodnej w Katowicach o współpracy przy realizacji programu priorytetowego „Czyste Powietrze”, którego celem jest poprawa jakości powietrza oraz zmniejszenie emisji gazów cieplarnianych poprzez wymianę źródeł ciepła i poprawę efektywności energetycznej budynków mieszkalnych. W wyniku podpisanego porozumienia w gminnym punkcie konsultacyjno-informacyjnym programu „Czyste Powietrze” przyjęto 107 wniosków o dofinansowanie.

W wyniku powyższych działań w 2021 r. na terenie gminy zlikwidowano 82 stare źródła ciepła, które zostały wymienione na 36 pieców opalanych gazem, 41 pieców na węgiel spełniających wymogi klasy 5 i ekoprojektu, 5 pieców na biomasę spełniające wymogi klasy 5 i ekoprojektu.

Tabela 29. Zestawienie ilościowe nowych źródeł ciepła zamontowanych na terenie gminy

Miejscowość	Rodzaj nowego źródła ciepła		
	Gazowe	Węgiel min. klasa 5	Biomasa min klasa 5
Wygoda	4	1	0
Kijas	0	1	0
Wąsosz	0	1	0
Łaziec	0	5	0
Rększowice	3	9	0
Hutki	2	3	1
Jamki	0	1	1
Kowale	0	2	0
Korzonek	5	0	0
Leśniaki	0	0	1
Kopalnia	2	1	0
Aleksandria Pierwsza	2	4	2
Aleksandria Druga	3	2	0
Konopiska	15	8	0
Walaszczyki	0	3	0
SUMA:	36	41	5

Na roboty związane z montażem nowego źródła ciepła mieszkańcy ponieśli koszty w wysokości 1 062 897,79 zł z czego ze środków pożyczki WFOŚiGW gmina udzieliła dotacji w wysokości 203 320,00 zł.

W wyniku działań związanych z wymianą starych źródeł ciepła w 2021 r. na terenie gminy Konopiska uzyskano redukcję pyłu zawieszonego PM₁₀ o 5 562,089 kg/rok, pyłu zawieszonego PM_{2,5} o 5 497,096 kg/rok, benzoapirenu o 3,150 kg/rok i dwutlenku siarki o 4 393,422 kg/rok.

Tabela 30. Osiągnięte efekty redukcji zanieczyszczeń na terenie gminy

Miejscowość	Redukcja zanieczyszczeń [kg/rok]			
	Pył zawieszony PM 10	Pył zawieszony PM2,5	B(a)P	SO2
Wygoda	362,047	356,849	0,206	346,697
Kijas	97,226	96,386	0,055	56,734
Wąsosz	41,321	40,964	0,023	24,112
Łaziec	306,991	304,339	0,173	179,138
Rększowice	836,966	828,722	0,472	554,642
Hutki	485,435	479,629	0,275	397,135
Jamki	101,336	100,210	0,058	81,612
Kowale	169,173	167,712	0,095	98,717
Korzonek	356,577	351,279	0,203	353,147
Leśniaki	53,207	52,4942	0,030	53,734
Kopalnia	118,939	117,506	0,067	95,960
Aleksandria Pierwsza	519,369	513,328	0,295	423,633
Aleksandria Druga	277,845	274,336	0,158	234,626
Konopiska	1606,544	1 586,208	0,911	1 359,841
Walaszczyki	229,113	227,134	0,129	133,694
SUMA:	5 562,089	5 497,096	3,150	4 393,422

5.3. USUWANIE AZBESTU Z DACHÓW BUDYNKÓW MIESZKALNYCH I GOSPODARCZYCH

W 2015 roku Rada Gminy Konopiska przyjęła „Program usuwania wyrobów zawierających azbest z terenu gminy Konopiska na lata 2014-2032. W ramach tego programu przeprowadzono szczegółową inwentaryzację wyrobów zawierających azbest w terenie. Zgodnie z danymi z przeprowadzonej inwentaryzacji w sierpniu 2014 r. stwierdza się, że na terenie gminy Konopiska łączna powierzchnia dachów na których zidentyfikowano występowanie wyrobów zawierających azbest wynosiła ok. 85 380,70 m² o szacunkowej masie azbestu 939,19 Mg.

W 2011 roku Rada Gminy Konopiska zatwierdziła regulamin udzielania osobom fizycznym dofinansowania do poniesionych kosztów usuwania i unieszkodliwiania wyrobów zawierających azbest. Zgodnie z przyjętym regulaminem udzielane są osobom fizycznym dotacje w wysokości 80% udokumentowanych kosztów brutto związanych z usunięciem i utylizacją odpadów azbestowych powstałych przy wymianie pokrycia dachowego i elewacji lecz nie więcej niż 2 500,00 zł brutto.

Dzięki udzielanym dotacją w 2021r. zdemontowano z dachów 5 budynków mieszkalnych ok. 7,72 Mg o powierzchni ok. 478,00 m², wyrobów zawierających azbest, które zostały przekazane na składowisko odpadów niebezpiecznych. Od momentu sporządzenia inwentaryzacji wyrobów azbestowych ich ilość na terenie gminy zmniejszyła się o 5.032,00 m² i masie 72,99 Mg.

Na demontaż i utylizację wyrobów zawierających azbest w 2021r. mieszkańcy ponieśli koszty w wysokości 11 166,77 zł z czego z budżetu gminy Konopiska udzielono dotacji w wysokości 8 841,23 zł.

Tabela 31. Zestawienie ilościowe zdemontowanych pokryć dachowych na terenie gminy

Miejscowość	Lata VIII.2014-2020		Rok 2021	
	Powierzchnia zdemontowanego azbestu [m ²]	Masa zdemontowanego azbestu [Mg]	Powierzchnia zdemontowanego azbestu [m ²]	Masa zdemontowanego azbestu [Mg]
Wygoda	0,00	0,00	0,00	0,00
Kijas	0,00	0,00	0,00	0,00
Wąsosz	325,00	4,98	0,00	0,00
Łaziec	0,00	0,00	0,00	0,00
Rększowice	395,00	4,76	0,00	0,00
Hutki	908,00	12,18	33,00	0,46
Jamki	363,00	5,22	118,00	1,96
Kowale	180,00	2,06	0,00	0,00
Korzonek	88,00	1,32	0,00	0,00
Leśniaki	90,00	0,90	0,00	0,00
Kopalnia	144,00	1,80	67,00	1,10
Aleksandria Pierwsza	849,00	13,14	140,00	2,30
Aleksandria Druga	492,00	7,16	120,00	1,90
Konopiska	720,00	11,75	0,00	0,00
Walaszczyki	0,00	0,00	0,00	0,00
SUMA:	4 554,00	65,27	478,00	7,72

5.4. OCHRONA ZWIERZĄT

Zgodnie z gminnym programem opieki nad zwierzętami bezdomnymi oraz zapobiegania bezdomności zwierząt na terenie gminy Konopiska uchwalony w 2021 r. zadaniem własnym gminy było między innymi zapewnienie opieki bezdomnym zwierzętom. W 2021 r. gmina posiadała zawartą umowę na zapewnienie opieki oraz wyłapywanie bezdomnych zwierząt na terenie gminy z firmą F.U.H. „OSKAR” Sławomir Gizler z siedzibą Rynek 22/1, 46-300 Olesno. Gmina posiadała także umowy z firmą:

- Mokros-Projekt Jacek Mokros z siedzibą ul. Wiejska 10, 42-713 Kochanowice dla zapewnienia miejsca dla gospodarskich zwierząt bezdomnych z terenu gminy,
- „Leśne Pogotowie Jacka Wąsińskiego” z siedzibą ul. Kościuszki 70, 43-190 Mikołów dla zapewnienia w sytuacjach awaryjnych pomocy dziko żyjącym zwierzętom rannym w kolizja drogowych lub schwytaniu zabłąkanego dziko żyjącego zwierzęcia na terenie gminy,
- Usługi Weterynaryjne Piotr Damazer z siedzibą ul. Słoneczna 9, 98-355 Działoszyn dla zapewnienia całodobowej gotowości do świadczenia opieki weterynaryjnej zwierzętom poszkodowanym w zdarzeniach drogowych na terenie gminy,
- „CZTERY-ŁAPY”, Wygoda, ul. Źródłana 1D, 42-274 Konopiska dla wykonywania zabiegów sterylizacji/kastracji i leczenia wolno żyjących kotów,

W 2021 roku na terenie gminy odłowiono i oddano do schroniska 9 psów, 7 kotów oraz przeprowadzono 27 zabiegów sterylizacji/kastracji wolno żyjących lub dzikich kotów. Ponadto zapewniono opiekę zwierzętom dziko żyjącym tj. 1 lis, 1 wróbel, 1 sójka, 1 gołąb, 1 myszołów, 1 sarna, 1 wiewiórka.

Tabela 32. Ilość zwierząt odłowionych i poddanych sterylizacji/kastracji na terenie gminy z podziałem na sołectwa

Miejscowość	Ilość zwierząt odłowionych	Ilość zwierząt poddanych sterylizacji/kastracji
Wygoda	0	2
Kijas	0	0
Wąsosz	0	0
Łaziec	0	1
Rększowice	1	3
Hutki	2	0
Jamki	6	4
Kowale	0	0
Korzonek	0	1
Leśniaki	0	0
Kopalnia	1	1
Aleksandria Pierwsza	2	9
Aleksandria Druga	0	3
Konopiska	4	3
Walaszczyki	0	0

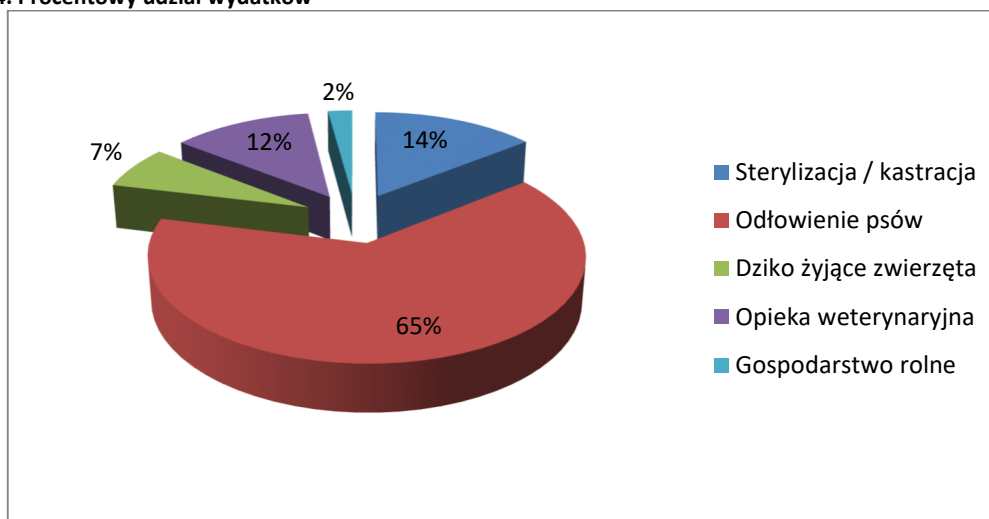
W wyniku tego poniesiono koszty w wysokości 69 423,61 zł w tym:

- 9 940,11 zł na przeprowadzenie zabiegów sterylizacji wolno żyjących lub dzikich kotów,
- 44 772,00 zł na odłowienie i przekazanie bezpańskich psów do schroniska,
- 4 735,50 zł na zapewnienie opieki dziko żyjącym zwierzętom,
- 8 500,00 zł na zapewnienie całodobowej gotowości do świadczenia opieki weterynaryjnej,
- 1 476,00 zł za zapewnienie miejsca dla gospodarskich zwierząt bezdomnych.

Należy zauważyć, że przykładowe ceny jednostkowe poszczególnych usług związanych z opieką nad bezdomnymi zwierzętami kształtowały się w 2021 r. następująco:

- za wyłapanie lub odbiór i odstawienie zwierzęcia do schroniska lub adopcji, zgodnie ze zgłoszeniem telefonicznym – 2 152,50 zł,
- za gotowość do wyłapania lub odbioru i odstawienia zwierzęcia do schroniska – 615,00 zł,
- podjęcie czynności wyłapania bezdomnego zwierzęcia, ale bez efektu – 738,00 zł,
- całodobowa gotowość przyjęcia bezdomnego zwierzęcia gospodarskiego – 123 zł miesięcznie,
- zapewnienie pomocy dziko żyjącym zwierzętom od 123,00 do 4 305,00 zł w zależności od gatunku,
- całodobowa gotowość do świadczenia usług weterynaryjnych – 500,00 zł miesięcznie.

Wykres 14. Procentowy udział wydatków



6. EDUKACJA

6.1. POZIOM WYDATKÓW NA OŚWIATĘ

Na terenie Gminy Konopiska znajduje się 8 placówek publicznych prowadzonych przez JST oraz 2 przedszkola niepubliczne.

Szkoły i przedszkola publiczne, dla których organem prowadzącym jest Gmina Konopiska:

1. Zespół Szkolno – Przedszkolny im. Jana Kochanowskiego w Aleksandrii
2. Zespół Szkolno – Przedszkolny im. Mikołaja Kopernika w Hutkach
3. Szkoła Podstawowa im. Marii Konopnickiej w Jamkach – Korzonku
4. Publiczne Przedszkole w Konopiskach
5. Szkoła Podstawowa im. Henryka Sienkiewicza w Konopiskach
6. Zespół Szkolno – Przedszkolny im. Jana Pawła II w Kopalni
7. Szkoła Podstawowa im. Jana Pawła II w Łażcu
8. Zespół Szkolno- Przedszkolny im. Tadeusza Kościuszki w Rększowicach

Przedszkola niepubliczne:

1. I Niepubliczne Przedszkole Lingwistyczne Oxford for Kids
2. Niepubliczne Przedszkole Klaretyńskie ANTOŚ

Poniżej przedstawiono liczbę dzieci w przedszkolach publicznych i niepublicznych, oddziałach przedszkolnych oraz szkołach podstawowych w rozbiciu na wszystkie placówki na terenie gminy Konopiska.

Tabela 33. Liczba dzieci ogółem w roku szkolnym 2020/2021 (SIO stan na 30.09.2020 r.)

Nazwa szkoły / placówki	Liczba dzieci/ uczniów ogółem	Liczba oddziałów ogółem	Wychowanie przedszkolne	Liczba uczniów w szkole
PP Konopiska	134	6	134	
SP Jamki Korzonek	91	8	21	70
SP Łaziec	78	8	18	60
SP Konopiska	282	15		282
PP Kopalnia	34	2	34	

SP Kopalnia	88	8		88
PP Rększowice	45	2	45	
SP Rększowice	71	8		71
PP Aleksandria	49	2	49	
SP Aleksandria	163	9		163
PP Hutki	40	2	40	
SP Hutki	61	6		61
Oxford for Kids	36	2	36	
Antoś	36	3	36	

*PP - Przedszkole Publiczne

*SP - Szkoła Podstawowa

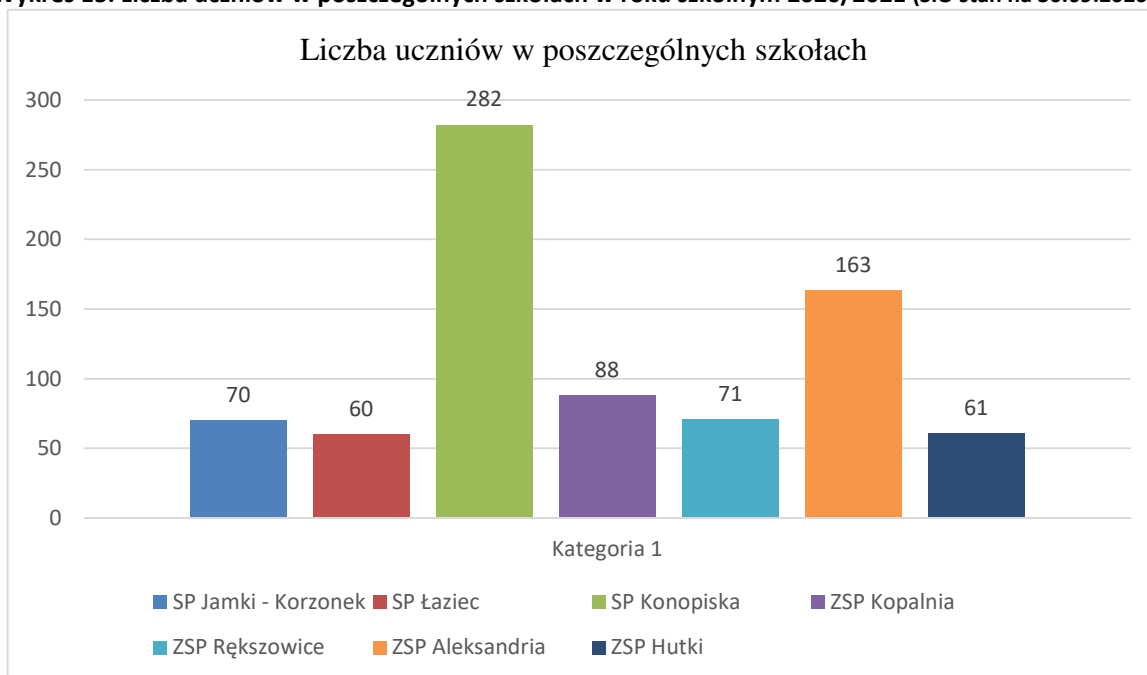
Poniżej dane szczegółowe nt. liczby uczniów w szkołach. Ukazano również liczbę funkcjonujących oddziałów szkolnych oraz liczbę uczniów w poszczególnych klasach. Na końcu tabeli widzimy liczbę uczniów ogółem i liczebność klasy z danego rocznika w ujęciu całej gminy.

Tabela 34. Liczba uczniów w roku szkolnym 2020/2021 (SIO stan na 30.09.2020 r.) w klasach oraz liczba oddziałów szkolnych.

Nazwa szkoły	Liczba uczniów	Liczba oddziałów	klasa I	klasa II	klasa III	klasa IV	klasa V	klasa VI	klasa VII	klasa VIII
SP Jamki Korzonek	70	7	7	10	4	11	0	14	11	13
SP Łaziec	60	7	11	6	11	11	0	6	9	6
SP Konopiska	282	15	33	39	35	27	17	48	47	36
ZSP Kopalnia	88	8	11	15	4	7	6	14	21	10
ZSP Rększowice	71	8	11	11	12	7	7	13	6	4
ZSP Aleksandria	163	9	16	27	22	22	0	34	23	19
ZSP Hutki	61	6	9	7	15	10	0	9	11	0
OGÓŁEM	795	60	98	115	103	95	30	138	128	88

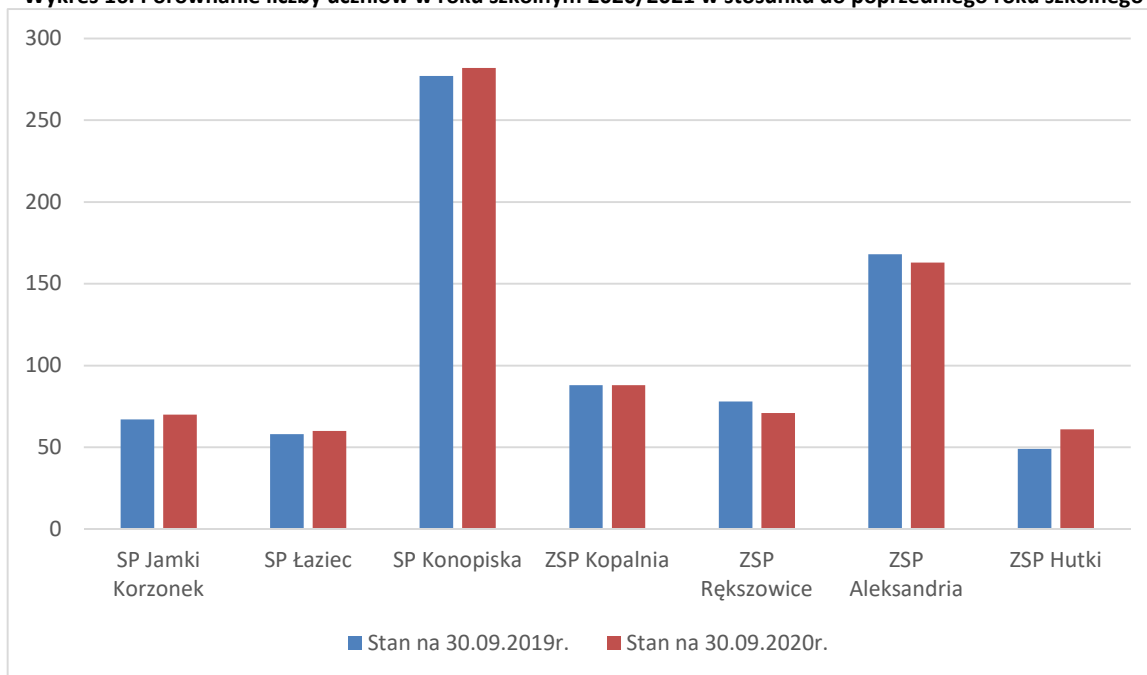
Liczbę uczniów w szkołach zobrazowano także za pomocą wykresu.

Wykres 15. Liczba uczniów w poszczególnych szkołach w roku szkolnym 2020/2021 (SIO stan na 30.09.2020 r.)



Ogólna liczba uczniów w poszczególnych szkołach utrzymuje się w stosunku do ubiegłego roku szkolnego na podobnym poziomie, co obrazuje poniższy wykres.

Wykres 16. Porównanie liczby uczniów w roku szkolnym 2020/2021 w stosunku do poprzedniego roku szkolnego



Poniżej w tabelach przedstawiono średnie wyniki egzaminów ósmoklasisty z języka polskiego, matematyki i języka angielskiego, dla porównania zamieszczono dane średnich wyników dla województwa i dla powiatu.

Tabela 35. Wyniki egzaminu ósmoklasisty w roku szkolnym 2020/2021

Opis	Średnia wojewódzka	Średnia powiatowa	Średnia gminna
Język polski	60,57%	63%	63,83%
Matematyka	46,74%	49%	52,66%
Język angielski	66,98%	65%	68%

Tabela 36 porównawcza. Wyniki egzaminu ósmoklasisty w roku szkolnym 2019/2020

Opis	Średnia wojewódzka	Średnia powiatowa	Średnia gminna
Język polski	59,29%	60,67%	65,74%
Matematyka	45,67%	47,17%	54,95%
Język angielski	55,24%	52,21%	62,07%

Poniższe tabele ukazują, jak kształtuje się liczba dzieci w przedszkolach i oddziałach wychowania przedszkolnego. Ogólna liczba dzieci nie zmniejszyła się, jednak można zauważyć, jak w poprzednim raporcie mniejszą liczbę dzieci 6-letnich.

Tabela 37. Liczba dzieci w przedszkolach publicznych i oddziałach przedszkolnych w roku szkolnym 2020/2021 (stan SIO na 30.09.2020r.)

Nazwa szkoły / placówki	Liczba dzieci ogółem	Liczba oddziałów ogółem	Liczba dzieci w przedszkolach	Liczba dzieci w oddziałach przedszkolnych	W tym dzieci 6-letnie
PP Konopiska	134	6	134		35
SP Jamki Korzonek	21	1		21	8
SP Łaziec	18	1		18	10
PP Kopalnia	34	2	34		7
PP Rększowice	45	2	45		11
PP Aleksandria	49	2	49		12
PP Hutki	40	2	40		14
OGÓŁEM	341	16	302	39	97

Tabela 38 porównawcza. Liczba dzieci w przedszkolach publicznych i oddziałach przedszkolnych w roku szkolnym 2019/2020 (stan SIO na 30.09.2019r.)

Nazwa szkoły / placówki	Liczba dzieci ogółem	Liczba oddziałów ogółem	Liczba dzieci w przedszkolach	Liczba dzieci w oddziałach przedszkolnych	W tym dzieci 6-letnie
PP Konopiska	131	6	131		28
SP Jamki Korzonek	24	1		24	7
SP Łaziec	23	1		23	10
PP Kopalnia	31	2	31		9
PP Rększowice	45	2	45		11
PP Aleksandria	49	2	49		10
PP Hutki	37	2	37		9
OGÓŁEM	340	16	293	47	84

Poniżej zawarto informacje na temat liczby dzieci w przedszkolach niepublicznych.

Tabela 39. Liczba dzieci w placówkach niepublicznych w roku szkolnym 2020/2021 (stan SIO na 30.09.2020 r.)

Nazwa przedszkola	Liczba dzieci ogółem	Liczba oddziałów ogółem	W tym dzieci 6-letnie
Oxford for Kids	36	2	11
Antoś	36	3	9
OGÓŁEM	72	5	20

Tabela 40 porównawcza. Liczba dzieci w placówkach niepublicznych w roku szkolnym 2019/2020 (stan SIO na 30.09.2019)

Nazwa przedszkola	Liczba dzieci ogółem	Liczba oddziałów ogółem	W tym dzieci 6-letnie
Oxford for Kids	32	2	3
Antoś	37	3	5
OGÓŁEM	69	5	8

W szkołach i przedszkolach na terenie gminy uczą się także dzieci niepełnosprawne, których edukacja wymaga stosowania specjalnej organizacji nauki i metod pracy oraz zatrudniania specjalistów i terapeutów. Z tego tytułu organ JST otrzymuje subwencję, którą w całości przeznaczają się na kształcenie specjalne dzieci z orzeczeniami o niepełnosprawności.

Poniżej przedstawiono liczbę dzieci w poszczególnych placówkach w podziale na rodzaje niepełnosprawności.

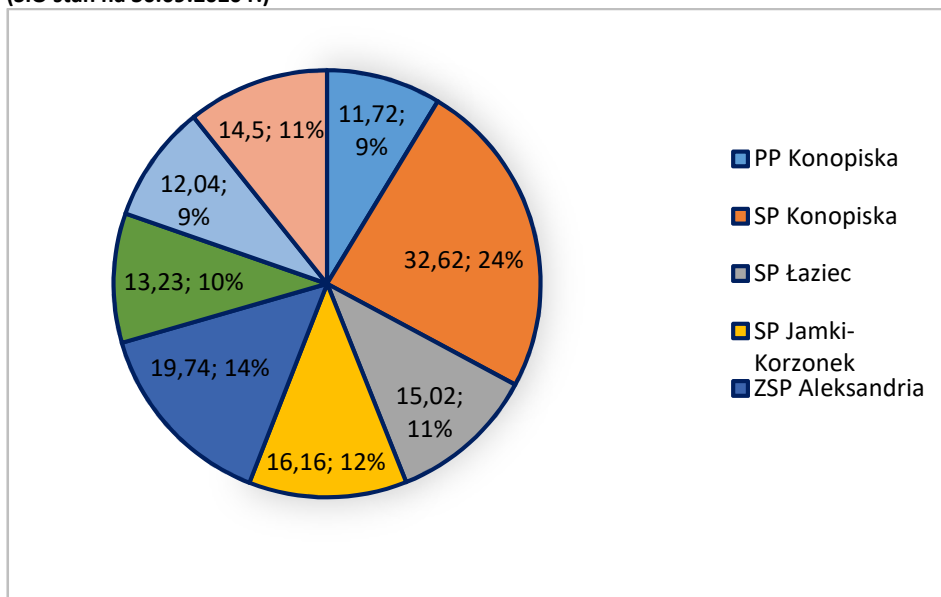
Tabela 41. Liczba dzieci ze specjalnymi potrzebami edukacyjnymi w roku szkolnym 2020/2021 (stan SIO na 30.09.2020 r.)

Nazwa szkoły / placówki	Z niepełnosprawnościami sprzężonymi	Niestyżący	Słabostyżący	Słabowidzący	Z niepełnosprawnością ruchową w tym z afazją	Z niepełnosprawnością intelektualną w stopniu lekkim	Z autyzmem w tym z zespołem Aspergera
PP Konopiska	0	0	0	0	1	0	1
SP Jamki Korzonek	2	0	1	0	2	0	1
Oxford for Kids	0	0	0	0	0	0	1
SP Łaziec	0	1	0	1	0	0	1
SP Konopiska	2	0	0	0	0	0	2
PP Kopalnia	0	0	0	0	1	0	0
SP Kopalnia	0	0	0	0	0	1	0
PP Rększowice	0	0	0	0	1	0	0
SP Rększowice	0	0	1	0	0	0	0
PP Aleksandria	0	0	0	0	2	0	0
SP Aleksandria	0	0	0	1	1	1	3
PP Hutki	0	0	1	0	0	0	0
SP Hutki	0	0	0	0	0	0	1
OGÓŁEM	4	1	3	2	8	2	10

Poniżej ukazano zatrudnienie nauczycieli z podziałem na liczbę etatów w poszczególnych szkołach gminy Konopiska oraz procent jaki stanowi zatrudnienie w danej szkole w odniesieniu do ogółu zatrudnienia.

Poniższy wykres przedstawia łączną liczbę etatów nauczycieli zatrudnionych w szkołach podstawowych, przedszkolach i oddziałach przedszkolnych.

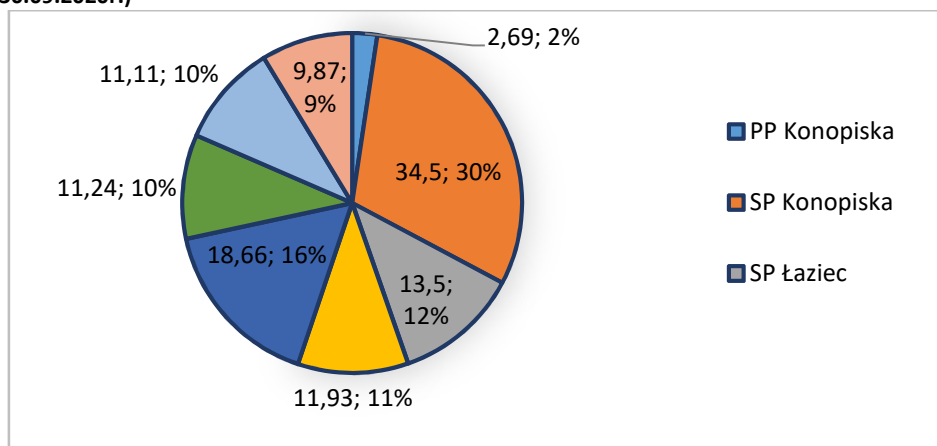
Wykres 17. Etaty nauczycieli w podziale na szkoły w roku szkolnym 2020/2021, etaty subwencyjne i niesubwencyjne łączna liczba (SIO stan na 30.09.2020 r.)



- Publiczne przedszkole w Konopiskach – 11,72 etatu
 - Szkoła Podstawowa im. H. Sienkiewicza w Konopiskach – 32,62 etatu
 - Szkoła Podstawowa im. Jana Pawła II w Łażcu – 15,02 etatu
 - Szkoła Podstawowa im. M. Konopnickiej w Jamkach – Korzonku – 16,16 etatu
 - Zespół Szkolno – Przedszkolny im. J. Kochanowskiego w Aleksandrii – 19,74 etatu
 - Zespół Szkolno – Przedszkolny im. Jana Pawła II w Kopalni – 13,23 etatu
 - Zespół Szkolno – Przedszkolny im. M. Kopernika w Hutkach - 12,04 etatu
 - Zespół Szkolno – Przedszkolny im. T. Kościuszki w Rększowicach – 14,50 etatu
- łączna liczba etatów wynikająca z umów nauczycieli 135,03 (w poprzednim roku szkolnym - 133,55)**

Poniżej przedstawiono tylko etaty subwencyjne, z pominięciem wychowania przedszkolnego, uwzględniając jedynie nauczanie w oddziale „0” (współczynnik 6–latków) i szkołach podstawowych. Z wykazu etatów nauczycieli objętych subwencją oświatową wyłączone zostały także etaty nauczycieli przebywających na urloпах bezpłatnych, wychowawczych, macierzyńskich i rodzicielskich.

Wykres 18. Etaty nauczycieli w podziale na szkoły w roku szkolnym 2020/2021, etaty subwencyjne (stan SIO na 30.09.2020r.)



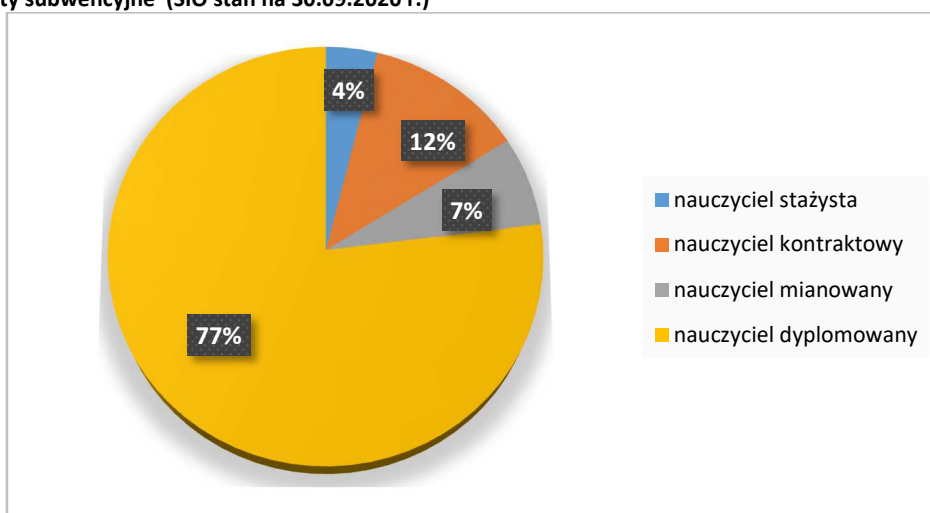
- Publiczne przedszkole w Konopiskach – 2,77 etatu
- Szkoła Podstawowa im. H. Sienkiewicza w Konopiskach – 32,62 etatu

- Szkoła Podstawowa im. Jana Pawła II w Łażcu – 14,12 etatu
 - Szkoła Podstawowa im. M. Konopnickiej w Jamkach – Korzonku – 15,40 etatu
 - Zespół Szkolno – Przedszkolny im. J. Kochanowskiego w Aleksandrii – 17,38 etatu
 - Zespół Szkolno – Przedszkolny im. Jana Pawła II w Kopalni – 11,19 etatu
 - Zespół Szkolno – Przedszkolny im. M. Kopernika w Hutkach – 10,73 etatu
 - Zespół Szkolno – Przedszkolny im. T. Kościuszki w Rększowicach – 12,03 etatu
- Łączna liczba etatów subwencyjnych nauczycieli 116,24 etatu**

Poniżej przedstawiono etaty subwencyjne nauczycieli w podziale na stopnie awansu zawodowego uwzględniając zatrudnienie w szkołach ogółem w gminie.

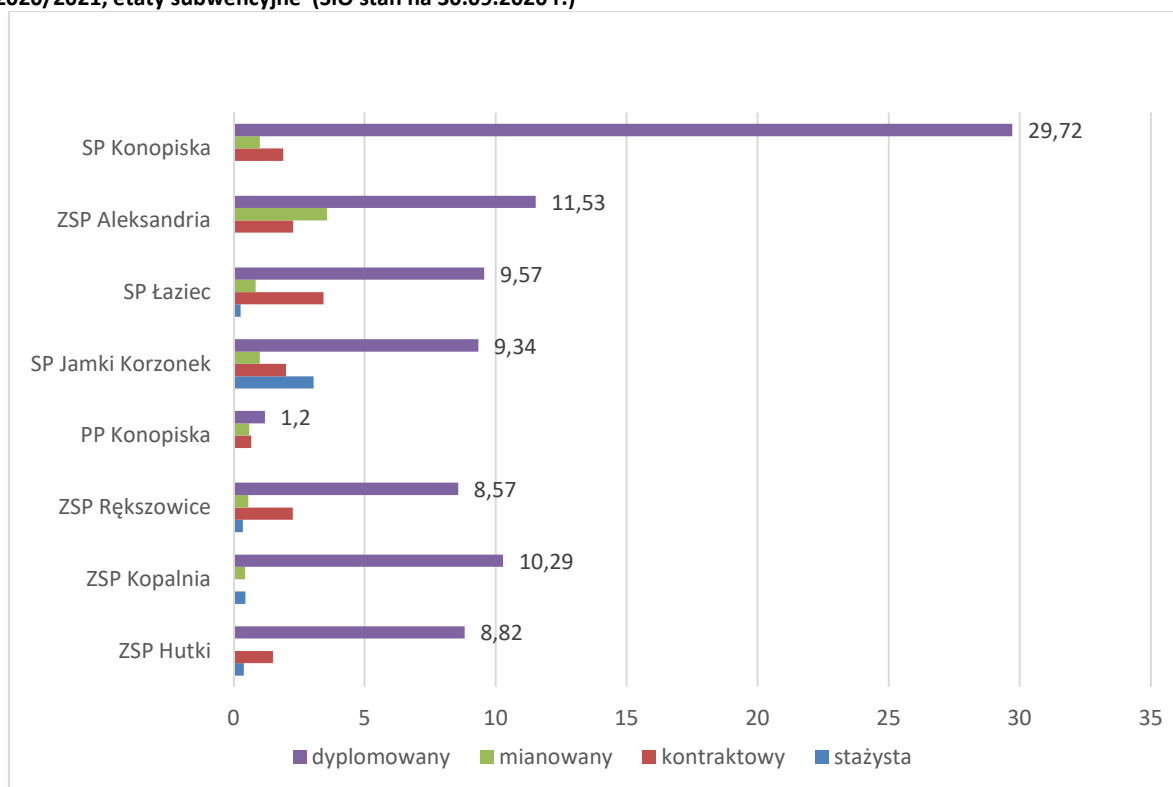
Na podstawie wykresu można zauważyć, że 77% etatów to nauczyciele ze stopniem awansu zawodowego dyplomowany. Na kolejnym wykresie pokazano etaty subwencyjne nauczycieli w podziale na stopnie awansu zawodowego, gdzie w każdej ze szkół nauczyciele dyplomowani stanowią przeważającą większość.

Wykres 19. Etaty nauczycieli z podziałem na stopnie awansu zawodowego w rozbiciu procentowym w roku szkolnym 2020/2021, etaty subwencyjne (SIO stan na 30.09.2020 r.)



- Nauczyciel stażysta: 4%
- Nauczyciel kontraktowy: 12%
- Nauczyciel mianowany: 7%
- Nauczyciel dyplomowany: 77%

Wykres 20. Etaty nauczycieli z podziałem na stopnie awansu zawodowego w poszczególnych szkołach w roku szkolnym 2020/2021, etaty subwencyjne (SIO stan na 30.09.2020 r.)



6.2. OSIĄGNIĘCIA

Uczniowie szkół biorą co roku udział w licznych konkursach o różnej tematyce i charakterze, takich jak: przeglądy, festiwale, konkursy plastyczne, recytatorskie, czytelnicze oraz przedmiotowe. Uczniowie mają osiągnięcia nie tylko w rywalizacji międzyszkolnej na terenie gminy Konopiska, ale też na szczeblu powiatowym i ogólnopolskim. Szkoły mogą pochwalić się laureatami konkursów artystycznych i turniejów wiedzy.

Poniżej przedstawiono osiągnięcia uczniów w 2021 roku:

PP w Konopiskach:

1. III miejsce w XX Międzypowiatowym Konkursie Plastycznym – Anioł 2021 praca zbiorowa.
2. II miejsce w XX Międzypowiatowym Konkursie Plastycznym – Anioł 2021 praca zbiorowa.
3. Nagrody dla trzech grup w XXV Wojewódzkim Konkursie Plastycznym „Papierowy Świat”.

ZSP w Hutkach:

1. II miejsce w Międzypowiatowym Konkursie Plastycznym Anioł 2020 w kategorii: przedszkola i grupy „0” praca zbiorowa.
2. Powiatowy Konkurs „Jestem bezpieczny w sieć” I miejsce.
3. Dziecięcy Memoriał Ireny Szewińskiej w Konopiskach - III miejsce w biegu na 300 metrów.
4. I miejsca dla uczniów za prace zbiorowe i indywidualne w XX Międzypowiatowym Konkursie Plastycznym na Kartkę Walentynkową.

ZSP w Aleksandrii:

1. I miejsce w Międzyszkolnym Konkursie na Ilustrowaną Bajkę lub Baśń organizowanym przez Biblioteka Szkoły Podstawowej nr 31 im. Orła Białego w Częstochowie.

2. I miejsce uczniowie kl. II SP w Powiatowym konkursie literacko-plastycznym „Zwiastuny wiosny” organizowanym przez Szkołę Podstawową im Ks. Stanisława Konarskiego nr 21 w Częstochowie.
3. II miejsca ucznia kl. II SP w powiatowym konkursie „Najpiękniejsza Palma Wielkanocna”, pod patronatem Starosty Częstochowskiego, Dyrektora Śląskiego Kuratorium Oświaty Delegatura w Częstochowie i Wójta Gminy Poczesna.
4. I miejsce uczennicy klasy II a w Konkursie Plastycznym „Oczami Powstania” organizowany przez Sejmik Województwa Śląskiego.
6. I miejsce uczennicy - kategoria klasy 4-6 SP i II miejsce uczennicy - kategoria 7-8 SP w II Wojewódzkim Konkursie Piosenki Polskiej „Ukryte Talenty”.

SP w Konopiskach:

1. Laureat Wojewódzkiego Konkursu Przedmiotowego z Matematyki – uczennica kl. VIII.
2. Laureat Wojewódzkiego Konkursu Przedmiotowego z Chemii – uczennica kl. VIII.
3. Finalista Wojewódzkiego Konkursu Przedmiotowego z Języka Polskiego – uczennica kl. VII.
4. II miejsce w XVII Powiatowym Przeglądzie Kolęd i Pastoralek zorganizowany przez Zespół Szkolno-Przedszkolny w Aleksandrii – uczennica kl. I.
5. II miejsce w Ogólnopolskim Konkursie "Orzeł Matematyczny" – uczennica kl. IV.
6. I miejsce w VI Powiatowym Konkursie Fotograficznym „Matematyka wokół nas” – „Matematyka w kuchni” - uczennica kl. IV i VII.
7. III miejsce i wyróżnienia w XX Międzypowiatowym Konkursie Plastycznym na Kartkę Walentynkową - uczniowie klas I-III.

SP w Łączu:

1. I miejsce w Powiatowym Konkursie Plastycznym „Anioł” – uczeń klasy 1 (rok szk. 2020/2021).
2. III miejsce w Powiatowym Konkursie Czytelniczo-Plastycznym na lapbook do lektury pt. „Cukierku, Ty łobuzie” – uczennica klasy 3.
3. Wyróżnienie w I Wojewódzkim Konkursie Piosenki i Pieśni Patriotycznej „Historia pieśnią malowana” pod patronatem Starosty Częstochowskiego i Wójta Gminy Mykanów, Lubojna 2021 – uczennica klasy VII.

ZSP Rększowice:

1. XXII Wojewódzki Konkurs Plastyczno- Literacki pt. „Lepiej stacjonarnie, czy zdalnie?” III miejsce.
2. XX Powiatowy Konkurs Plastyczny „Tradycyjne Ozdoby Choinkowe” I miejsce.
3. VII Powiatowy Konkurs Plastyczny „Przyroda na liściu malowana” II miejsce.
4. Powiatowy konkurs na projekt edukacyjny „Moja pasja, mój zawód” – wyróżnienie.
5. Wojewódzki konkurs polonistyczny z elementami grafiki komputerowej „Zdolni w zdalnej szkole – jeden dzień online ucznia”- klasy I -III – wyróżnienie.
6. VI Powiatowy Konkurs Fotograficzny „Matematyka wokół nas”. W kategorii klas I-III – I miejsce.
7. XIX Międzypowiatowy Konkurs Plastyczny „ANIOŁ”, kategoria klas I -III – II i III miejsce.

ZSP Kopalnia:

1. Zakwalifikowanie się do pierwszej dziesiątki w Polsce uczennicy 7 klasy w biegu Runmageddon Junior, na dystansie 2 km z 15 z przeszkodami.
2. I miejsce uczennicy 7 klasy w konkursie na najlepszy plakat promujący „Mistrzostwa Świata Modeli Pływających FSR Konopiska”.

3. II i III miejsce indywidualnie w II Powiatowym Konkursie Plastycznym „Jestem Bezpieczny w Sieci”.

SP Jamki Korzonek:

1. II klasa VIII - Wojewódzki Konkurs Literacki „Świąteczne Marzenia” w Rędzinach.
2. III miejsce klasa VIII - XVII Powiatowy Przegląd Kolęd i Pastorałek w Aleksandrii.
3. I miejsce klasa VIII - XIV Powiatowym Konkursie Poezji i Pieśni Patriotycznej w Częstochowie.
4. II miejsce klasa II - XIV Powiatowym Konkursie Poezji i Pieśni Patriotycznej w Częstochowie.
5. III miejsce klasa IV - Powiatowy Konkurs „Jestem bezpieczny w sieci” w Konopiskach.
6. III miejsce klasa IV - Powiatowym Przegląd Pieśni Maryjnej „Idziemy z Tobą Matko w Nieradzie.
7. III miejsce klasa VIII - Powiatowy Konkurs Piosenki w Języku angielskim w Kłomnicach.
8. III miejsce klasa IV - Ogólnopolski Festiwal Twórczości Maryjnej „Sancta Maria”.
9. II miejsce klasa III - Ogólnopolski Festiwal Twórczości Maryjnej „Sancta Maria”.
10. III miejsce klasa VIII - Ogólnopolski Festiwal Twórczości Maryjnej „Sancta Maria”.
11. II miejsce klasa II - Ogólnopolski Konkurs Plastyczny „Maryjne Kapliczki w Polskim Krajobrazie.
12. III miejsce klasa III - V Archidiecezjalno-Powiatowy Przegląd Pieśni Patriotycznej „Tu wszędzie jest moja Ojczyzna”.
13. I miejsce klasa V - V Archidiecezjalno-Powiatowy Przegląd Pieśni Patriotycznej „Tu wszędzie jest moja Ojczyzna”.
14. II miejsce klasa V - II Powiatowy Konkurs Plastyczno-Poetycki „Mój przyjaciel pies”
Kategoria pracy literackiej.

Uczniowie są włączani w różne formy aktywności, szkoły biorą udział w wielu akcjach i projektach w tym ogólnopolskich, zarówno edukacyjnych jak i charytatywnych i społecznych.

Poniżej przedstawiono przykłady takich przedsięwzięć organizowanych w szkołach.

Tabela 42. Programy, projekty i akcje, w których uczniowie szkół brali udział w 2021 r.

Publiczne Przedszkole w Konopiskach	
Charytatywne, kampanie społeczne	1. Kartka dla seniora – kartki z życzeniami Wielkanocnymi dla pensjonariuszy DPS w Blachowni
Patriotyczne	1. Akcja „Szkoła do hymnu” 2. Akcja „Szkoła pamięta” wszystkie przedszkolaki
Zespół Szkolno – Przedszkolny im. Jana Pawła II w Kopalni	
Projekty edukacyjne: przyrodnicze, ekologiczne, językowe, matematyczne, artystyczne, itp.	1. XVII edycja programu InstaLing dla szkół - 60 uczniów 2. Akcja Ekologiczna „Wszystkie dzieci zbierają elektrośmieci” prowadzona przez Green Office Ecologic 4. Akcja Światowy Dzień Tabliczki Mnożenia - 77 uczniów
Patriotyczne	1. Projekt „Gdy gaśnie pamięć ludzka, dalej mówią kamienie – 13 grudnia 1981 – Pamiętamy!- 58 uczniów 2. Akcja „Szkoła Pamięta” - 14 uczniów 3. Akcja Ministerstwa Edukacji i Nauki „Szkoła do hymnu” - 120 przedszkolaków i uczniów
Sportowe, prozdrowotne	1. Program dla szkół – warzywa, owoce i przetwory mleczne w szkole – 44 uczniów 2. Program „Mamo, tato, wolę wodę!” - program edukacyjny prowadzony przez Żywiec Zdrój przy wsparciu Instytutu Żywności i Żywienia oraz Instytutu Matki i Dziecka - 40 dzieci

Charytatywne, kampanie społeczne	<ol style="list-style-type: none"> 1. Zbiórka na rzecz Schroniska dla bezdomnych zwierząt w Jamrozowiznie 2. Finał Wielkiej Orkiestry Świątecznej Pomocy pod hasłem „Przejrzyj na Oczy” 6 wolontariuszy oraz ok. 120 dzieci wspierających zbiórkę 3. Akcja „Święty Mikołaj na Kresach” organizowana przez Towarzystwo Patriotycznego Kresy w Częstochowie - cała społeczność szkolna 4. Zbiórka nakrętek na zakup elektrycznego wózka inwalidzkiego dla naszej absolwentki - cała społeczność szkolna
Zespół Szkolno – Przedszkolny im. Jana Kochanowskiego w Aleksandrii	
Projekty edukacyjne: przyrodnicze, ekologiczne, językowe, matematyczne, artystyczne, itp.	<ol style="list-style-type: none"> 1. Projekt edukacyjny nieformalnej grupy obywatelskiej <i>Martens</i>, pod tytułem „Wiklinowa zatoka- bobry są wśród nas” – 30 uczniów 2. 3 projekty edukacyjnej eTwinning (projekty otrzymały Krajową i Europejską Odznakę jakości - 44 uczniów 3. Udział uczniów w wirtualnych zajęciach ePlanetobus w ramach programu „Nauka dla Ciebie”, który jest wspólną inicjatywą Ministra Edukacji i Nauki oraz Centrum Nauki Kopernik w Warszawie.
Patriotyczne	<ol style="list-style-type: none"> 1. III Bieg Niepodległości w Aleksandrii – 100 osób 2. Udział uczniów szkoły w projekcie „Bohater ON – włącz historię” - ogólnopolskiej kampania o tematyce historycznej mająca na celu upamiętnienie i uhonorowanie uczestników Powstania Warszawskiego oraz promocję historii Polski XX wieku. 3. Projekt MEiN „Gdy gaśnie pamięć ludzka dalej mówią kamienie – 13 grudnia 1981 – Pamiętamy!” 4. Udział w Akcji MEiN „Szkoła pamięta 2021”
Sportowe, prozdrowotne	<ol style="list-style-type: none"> 1. I Półmaraton Aleksandryjski 2. Ogólnopolski Projekt Edukacyjny- Covidowe Zdrowe Love. - 50 przedszkolaków
Charytatywne, kampanie społeczne	<ol style="list-style-type: none"> 1. Mikołajkowa akcja charytatywna dla rodaków mieszkujących na dawnych Kresach Wschodnich - 168 uczniów 2. „Razem na Święta” – akcja wolontariuszy szkolnych zorganizowania paczek świątecznych dla samotnych seniorów w Aleksandrii 3. Charytatywna zbiórka karmy, misek i koców na potrzeby Schroniska dla Bezdomnych Zwierząt w Częstochowie - 50 Przedszkolaków
Zespół Szkolno – Przedszkolny im. Mikołaja Kopernika w Hutkach	
Projekty edukacyjne: przyrodnicze, ekologiczne, językowe, matematyczne, artystyczne, itp.	<ol style="list-style-type: none"> 1. Erasmus + Akcja 2:Partnerstwa współpracy szkół. Projekt nosi tytuł „Taste of life” – „Smak życia” i dotyczy rozwijania kompetencji kluczowych oraz propagowania zdrowego odżywiania, zdrowego, aktywnego stylu życia oraz przeciwdziałania otyłości wśród dzieci. 2. Międzynarodowy Dzień Języka Ojczystego - 73 uczniów 3. Dzień Bezpiecznego Internetu -73 uczniów 4. Międzynarodowy Dzień Ziemi -73 uczniów, 35 dzieci przedszkolnych 5. Międzynarodowy Dzień Młodzieży-„Transformacja systemów żywieniowych: innowacje młodzieży dla zdrowia ludzi i planety - 45 uczniów, 6. „Przyjaciele przyrody” - innowacji pedagogicznej wdrożonej w tym roku szkolnym w klasach I-III - 29 uczniów. 7. Noc Bibliotek 2021 „Czytanie wzmacnia”- 25 uczniów 8. „Nauka dla Ciebie”-program realizowany przy współpracy Centrum Nauki Kopernik - 75 uczniów 9. Międzynarodowy Projekt Edukacyjny „Czytam z klasą” Lekturki spod chmurki - 29 uczniów
Patriotyczne	<ol style="list-style-type: none"> 1. Narodowy Dzień Pamięci „Żołnierzy Wyklętych” - 73 uczniów, 2. Święto Konstytucji - 73 uczniów, 35 dzieci przedszkolnych. 3. 13 Grudnia 1981 - Pamiętamy!” - 75 uczniów

	<p>4. "Szkola do hymnu" 2021-75 uczniów, 20 dzieci przedszkolnych</p> <p>5. Projekt " Bohater ON - 75 uczniów 30 dzieci przedszkolnych.</p>
Sportowe, prozdrowotne	<p>1. „WF z AWF”- szkolenia nauczycieli ukierunkowane na przeciwdziałanie negatywnym skutkom pandemii Covid-19 dla nauczycieli wychowania fizycznego oraz nauczycieli edukacji wczesnoszkolnej (Aktywny powrót do szkoły) oraz pozaszkolne zajęcia sportowe.</p> <p>2. Olimpiada Zimowa dla uczniów klas 1-3 Szkoły Podstawowej - 29 uczniów,</p> <p>3. „Z psychiatrią na Ty” - 34 uczniów.</p> <p>4.STACJA GRAWITACJA - wyjazd integracyjny - 34 uczniów.</p> <p>5. Z wizytą w Owczarkowej Zagrodzie - 35 dzieci przedszkolnych</p> <p>6.Dzień Dziecka -Samorząd ma głos - 73 uczniów,</p> <p>7. Z wizytą w Parku Korzonek - warsztaty integracyjne - 34 uczniów.</p> <p>8. Europejski Tydzień Sportu - 75 uczniów, 30 dzieci przedszkolnych.</p> <p>9. Dzień Zdrowego Śniadania - 29 uczniów</p>
Charytatywne, kampanie społeczne	<p>1. Finał WOŚP- Gminny Sztab.</p> <p>2. Dzień Kota, który miał na celu zwrócenie uwagi ludzi na los porzuconych i bezdomnych zwierząt - 73 uczniów, 35 dzieci przedszkolnych.</p> <p>3.XII edycji programu edukacyjnego AKADEMIA BEZPIECZNEGO PUCHATKA - 10 uczniów</p> <p>4. Przygoda Kolorowej Skarpetki-Światowy Dzień Zespołu Downa - 73 uczniów, 35 dzieci przedszkolnych</p> <p>5. Dzień Rodziny - 73 uczniów, 35 dzieci przedszkolnych.</p> <p>6. "Mikołaj na Kresach Wschodnich" - 75 uczniów, 30 dzieci przedszkolnych.</p> <p>7. Międzynarodowy Dzień Praw Dziecka - 75 uczniów, 30 dzieci przedszkolnych.</p> <p>8. „Kotki dla Agatki” – wsparcie osoby chorującej na nowotwór - 75 uczniów, 30 dzieci przedszkolnych.</p>
Zespół Szkolno – Przedszkolny w Rększowicach	
Projekty edukacyjne: przyrodnicze, ekologiczne, językowe, matematyczne, artystyczne, itp.	<p>1. Ogólnopolska akcja edukacyjna „Dzieci uczą rodziców” - 34 uczniów</p> <p>2. Międzynarodowa edycja VI Ogólnopolskiej akcji „Przerwa na czytanie – bicie rekordu w czytaniu na przerwie” - 77 uczniów</p> <p>3. Projekt z ZUS -18 uczniów</p> <p>4. Ogólnopolski program „Insta Ling dla szkół” - 66 uczniów</p> <p>5. Ogólnopolska akcja „Narodowe Czytanie”</p> <p>6. Krajowa Odznaka Jakości eTwining – Quality Label - 6 uczniów</p> <p>7. Ogólnopolski Program Edukacyjny „Twoje Dane -Twoja Sprawa.” - 35 uczniów</p> <p>8. Projekt edukacyjny „Finansoaktywni” - 29 uczniów</p> <p>9. Projekt edukacyjny „Jak komputery zmieniają świat”- 12 uczniów</p> <p>10. Projekt edukacyjny „Być jak Ignacy” -11 osób</p> <p>11. Ogólnopolski program edukacyjny „Przygody kota Ciepłoslawa”- 12 uczniów</p>
Patriotyczne	<p>1. Międzynarodowy Projekt „Krokus” - 18 uczniów</p> <p>2. Akcja Ministerstwa Edukacji i Nauki „Szkola do hymnu - 77 uczniów</p> <p>3. Akcja Ministerstwa Edukacji i Nauki Szkoła pamięta - 77uczniów</p> <p>4. Akcja społeczno-edukacyjna Żonkile – 32 uczniów</p> <p>5. Bohater On – włącz historię - 33 uczniów</p> <p>6. Ogólnopolskie przedsięwzięcie w ramach projektu badawczego pt. „Auschwitz w pamięci społecznej Polaków po 75 latach” - 19 uczniów</p>
Sportowe, prozdrowotne	<p>1. Program certyfikacyjny „Szkola Pozytywnego Myślenia - 43 uczniów</p>

	<p>2. „Aktywny powrót uczniów do szkół”- szkolenia dla nauczycieli i zajęcia sportowe dla uczniów - 30 uczniów</p> <p>3. SKS w szkole - 30 osób</p> <p>4. Europejski Tydzień Sportu - 77 uczniów</p> <p>5. Program profilaktyki uniwersalnej pt. „Smak życia czyli debata o dopalaczach” - 10 uczniów</p> <p>6. Akcja społeczno – edukacyjna „Wirusoochrona” - 34 uczniów</p>
Charytatywne, kampanie społeczne	<p>1. Święty Mikołaj na Kresach</p> <p>2. Akcja charytatywna „Szkoła Pomóż i Ty” - 77 uczniów</p> <p>3. Kampania społeczna „Pola Nadziei” - 77 uczniów</p> <p>4. Ogólnopolska dobroczynna zbiórka żywności na rzecz głodnych i niedożywionych dzieci i dorosłych w Kenii i Ekwadorze. „Woreczek Ryżu” - 10 uczniów</p> <p>5. Ogólnopolska akcja „Góra Grosza”- 69 uczniów</p>
Szkoła Podstawowa im Jana Pawła II w Łączu	
Projekty edukacyjne: przyrodnicze, ekologiczne, językowe, matematyczne, artystyczne, itp.	<p>1. Program PROJEKTOR realizowany przez Fundację Edukacyjną Przedsiębiorczości, zajęcia prowadzone są przez Wolontariuszy programu Projektor:</p> <ul style="list-style-type: none"> - IT for She: Spotkanie z nowymi technologiami - klasa 7 i 8; - Spotkania z Pasją: Czy warto mieć marzenia i jak je spełniać? - klasa 2 i 3 - Spotkania z Pasją: Cyberbezpieczeństwo - klasa 4 i 5 <p>2. Program ogólnopolski „Dzieci uczą Rodziców” - 29 uczniów i 21 przedszkolaków;</p> <p>3. Projekt ogólnopolski „Czytanie ma moc” klasa 2;</p> <p>4. Projekt ekologiczny „Zielona Klasa - Green Class” z programu English Teaching - klasa 4 (11 uczniów) – zakończony w grudniu 2021;</p> <p>5. Projekt „Nasza wiedza kluczem do Europy” w ramach programu Erasmus+ Akcja 1, mobilność kadry (zrealizowano 9 mobilności zagranicznych, nauczyciele uczestniczyli w kursach językowych, TIK oraz metodyki nauczania języka angielskiego);</p> <p>6. „Świetliczaki na tropie zagadek” ogólnopolski projekt edukacyjny - 25 uczniów;</p> <p>7. Międzynarodowy projekt edukacyjny „Emocja” klasa 1 - 12 uczniów;</p> <p>8. ErasmusDays - wszyscy uczniowie;</p> <p>9. Tydzień kodowania - wszyscy uczniowie;</p> <p>10. Ogólnopolski projekt edukacyjny „Zabawa sztuką” - grupa świetlicowa, 25 uczniów;</p> <p>11. Międzynarodowy Projekt Czytelniczy „Magiczna Moc Bajek” - świetlica szkolna - 25 dzieci;</p> <p>12. Akcja #SadziMy we współpracy z Nadleśnictwem Herby (współpraca z rodzicami);</p> <p>13. Summer Camp - półkolonie organizowane przez szkołę w ramach projektu English Teaching "Green Class" w sierpniu 2021 roku - kl. 5 - 11 uczniów;</p> <p>14. „Widokówka – poznaj krajobraz mojej małej ojczyzny” – 11 uczniów kl. V;</p> <p>15. Akcja narodowego czytania – nauczyciele czytają uczniom Moralność pani Dulskiej” - wszyscy uczniowie;</p>
Patriotyczne	<p>1. Warsztaty z zakresu tworzenia reportażu w ramach projektu „Odkrywamy naszą Małą Ojczyznę” sfinansowany przez Narodowy Instytut Wolności – Centrum Rozwoju Społeczeństwa Obywatelskiego ze środków Programu Fundusz Inicjatyw Obywatelskich NOWEFIO – Fundacja Marzeniom im. Heleny Buli w Częstochowie;</p>

	<p>W projekcie brali udział uczniowie klas IV-VIII - 36 uczniów;</p> <p>2. Projekt patriotyczny „Gdy gaśnie pamięć ludzka, dalej mówią kamienie – 13 grudnia 1981 – Pamiętamy!” wszyscy uczniowie szkoły;</p> <p>3. Lekcja muzealna „Bóg się rodzi, moc truchleje...” Boże Narodzenie w obozach jenieckich - klasa 4 i 5 oraz 7 i 8 – 36 uczniów;</p> <p>4. Akcje z MENiS „Skoła do Hymnu”, „Skoła Pamięta” wszyscy uczniowie;</p> <p>5. Dni Patrona Szkoła – szkolny projekt edukacyjny + wycieczka dla uczniów i rodziców do Wadowic 23 uczestników wycieczki;</p> <p>6. Międzynarodowy Projekt Edukacyjny „Piękna Nasza Polska Cała” kl.4 – 11 uczniów;</p>
Sportowe, prozdrowotne	<p>1. Wycieczka rowerowa dla klas 7 i 8 14 uczniów;</p> <p>2. Projekt prozdrowotny „Zdrowo i sportowo” klasa I 12 uczniów;</p> <p>3. Szkolny Turniej Mikołajkowy kl. 1-8, wszyscy uczniowie;</p> <p>4. Wyjazd na lodowisko kl. 5;</p> <p>5. Zdrowe przekąski – przepisy kulinarne w Story Jumper - klasa 4</p> <p>6. Akcja Wirusochrona klasy 1-3 i przedszkole -29 uczniów + 15 przedszkolaków);</p>
Charytatywne, kampanie społeczne	<p>1. Akcja – zbiórki elektrośmieci pod hasłem: „Wszystkie dzieci zbierają elektrośmieci”;</p> <p>2. Akcja zbiórki na terenie szkoły zużytych baterii, starych telefonów,</p> <p>3. Zbiórka makulatury - akcja charytatywna dla Zuzi Kaproń;</p> <p>4. Przekazywanie zbieranych darów do Hospicjum Częstochowskiego;</p> <p>5. Akcja „Góra Grosza” (coroczne działanie, wszyscy);</p> <p>6. Wizyta przed świętami wielkanocnymi delegacji wolontariuszy ze Szkolnego Koła Wolontariatu „Lolek” w Zakładzie Opiekuńczo - Leczniczym „HONORATKI” w Częstochowie (kl. 7 - 5 uczniów).</p> <p>8. Dzień Bezpiecznego Internetu obchodzony był w formie szkolnego projektu edukacyjnego;</p> <p>9. Zbiórka dla WOŚP - 2 wolontariuszy;</p> <p>10. Organizacja szkolnej zbiórki na rzecz Schroniska dla Bezdomnych Zwierząt w Jamrozowiznie wszyscy uczniowie;</p> <p>11. Akcje świąteczne – Herbatka dla Seniora, Mikołaj dla dzieci z Hospicjum, Stowarzyszenie Opieki Hospicyjnej Ziemi Częstochowskiej - wszyscy uczniowie;</p> <p>12. Żonkilowe Pola Nadziei – wszyscy uczniowie;</p> <p>13. Akcja „Mikołaj na Kresach” z Towarzystwem patriotycznym Kresy – wszyscy uczniowie;</p>
Szkoła Podstawowa im. Marii Konopickiej w Jamkach Korzonku	
Projekty edukacyjne: przyrodnicze, ekologiczne, językowe, matematyczne, artystyczne, itp.	<p>1. Projekt pt. „Wiem, skąd jestem” w programie Erasmus+ KA229 edukacja szkolna. Realizacja projektu 2018-2021 - 70 uczniów.</p> <p>2. Program edukacyjny „Szkolne Przygody Fajniaków” – program ekologiczny realizowany w kl. 1-3 w obrębie czterech filarów tematycznych odpowiadających żywiołom natury - 22 uczniów</p> <p>3. Program „Akademia Bezpiecznego Puchatka”. Realizacja w kl. I . Tematyka: bezpieczeństwo w Internecie, w domu, na drodze i w szkole - 7 uczniów</p> <p>Program „Kubusiowi Przyjaciele Natury” Realizacja w kl. II-III - 22 uczniów</p> <p>4. Program Kraina Muzyki pt. "Muzyka to matematyka". Realizacja w oddziale przedszkolnym - 22 przedszkolaków</p> <p>5. Projekt edukacyjny „Ekologia to się opłaca” - 71 uczniów</p> <p>6. Dzień Kropki – święto kreatywności odwagi i zabawy - 29 uczniów</p> <p>7. Warsztaty edukacyjne w gospodarstwie agroturystycznym „Zwierzyniec”.</p>

	8. Warsztaty w Muzeum Chleba w Radzionkowie. 9. Innowacja „Edukacja w Turystyce Wiejskiej” - 5 uczniów 10. Innowacja „ Biblioteka bawi, uczy, inspiruje” - 71 uczniów 11. Projekt w przedszkolu „W Krainie Muzyki” - 10 uczniów 12. Projekt „Kot w Butach” - 10 uczniów
Patriotyczne	1. Akcja Ministerstwa Edukacji Narodowej „Szkoła do hymnu” - 90 uczniów 2. Akcja Ministerstwa Edukacji Narodowej „Szkoła pamięta” - pielęgnowanie pamięci o naszych przodkach i pogłębianie wiedzy o naszej historii - 70 uczniów 3. Projekt „Gdy gaśnie pamięć ludzka, dalej tylko mówią kamienie – 13 grudnia 1981-Pamiętamy” - 25 uczniów 4. Warsztaty „Dziedzictwo kulturowe” - 49 uczniów 5. Projekt „Moja piękna okolica”- 10 uczniów
Sportowe, prozdrowotne	1. „Program dla szkół” owoce warzywa i przetwory mleczne w szkole - 50 uczniów 2. Akcja „Jesienne plony” - zdrowe odżywianie - 29 uczniów 3. Aleksandryjski Bieg Niepodległości - 5 uczniów
Charytatywne, kampanie społeczne	1. Zbiórka zakrętek - 50 uczniów 2. Akcja „Święty Mikołaj na Kresach” – zbiórka żywności - 20 uczniów 3. Zbiórka karmy dla zwierząt - 15 uczniów
Szkoła Podstawowa im. Henryka Sienkiewicza w Konopiskach	
Projekty edukacyjne: przyrodnicze, ekologiczne, językowe, matematyczne, artystyczne, itp.	1. Projekt Erasmus: „Wiedza i rozwój drogą do lepszej przyszłości” – 23 nauczycieli 2. Projekt Erasmus: „Pozyskiwanie dziedzictwa klimatycznego ziemi” – 170 uczniów i 8 nauczycieli 3. Projekt Erasmus: „Przygotuj się na przyszłość” – 116 uczniów i 10 nauczycieli 4. Projekt eTwinning „The future is in my hands” – 100 uczniów 5. Projekt „Zielona pracownia”, projekt edukacyjny „Zakręcenie na Eko” – 190 uczniów 6. Projekt „Odkrywamy naszą Małą Ojczyznę” – 60 uczniów 7. Akcja edukacyjna „Światowy dzień tabliczki mnożenia” – 290 uczniów 8. Akcja Ogólnopolski Dzień Matematyki i Dzień Liczby Pi – 190 uczniów 9. Ogólnopolska akcja „Dzień Bezpiecznego Internetu” – 290 uczniów 10. Program „Z językiem angielskim przez świat – metoda CLIL w edukacji wczesnoszkolnej” – 20 uczniów 11. Ogólnopolska akcja "Myślę więc nie śmieję" Sprzątanie świata – 290 uczniów 12. Akcja „Chrońmy pszczoły” – 60 uczniów 13. Akcja „Edukacja w turystyce wiejskiej” – 40 uczniów 14. Międzynarodowy Dzień Ziemi „Przywróćmy naszą ziemię” - wszyscy uczniowie szkoły
Patriotyczne	1. Ogólnopolska akcja "Szkoła do hymnu" – 290 uczniów. 2. Projekt „Gdy gaśnie pamięć ludzka dalej mówią kamienie” – 100 uczniów
Sportowe, prozdrowotne	1. Ogólnopolski „Program dla szkół” owoce, warzywa i produkty mleczne w szkole – 150 uczniów 3. Warsztaty kulinarno- edukacyjne z dietetykiem "Warzywa na dokładkę" – 100 uczniów 4. Warsztaty kulinarne pod hasłem „Jedźmy zdrowo, kolorowo” – 100 uczniów 5. Międzynarodowy Dzień Jabłka – 290 uczniów 6. Światowy Dzień Mycia Rąk – 100 uczniów

	7. Światowy Dzień Uśmiechu – 290 uczniów
Charytatywne, kampanie społeczne	<ol style="list-style-type: none"> 1. Ogólnopolska akcja edukacyjna "Dzieci Uczą Rodziców" – 100 uczniów 2. Akcja charytatywna „Święty Mikołaj z Polakami na Kresach” – 290 uczniów 3. Akcja "Wielka Orkiestra Świątecznej Pomocy" – 10 uczniów 4. Akcja charytatywna - pomoc w zbiorce nakrętek i baterii – 290 uczniów 5. Charytatywna zbiórka monet w ramach akcji "Ile waży św. Mikołaj?" – 290 uczniów 6. Międzynarodowy Dzień Praw Dziecka – 290 uczniów 7. Światowy Dzień Zwierząt - akcja POMOC DLA FUNDACJI PSIA DUSZKA – 290 uczniów 8. Narodowe czytanie – Moralność Pani Dulskiej 9. Światowy Dzień Książki i Praw Autorskich 10. Akcja „Razem na święta” – 100 uczniów 11. Międzynarodowy Turniej BOCCIA – Prometeus – Cup 2021- 30 uczniów

7. KULTURA, PROMOCJA, SPORT

7.1. GMINNE CENTRUM KULTURY I SPORTU W KONOPISKACH

Działalność Gminnego Centrum Kultury i Sportu podejmowana jest na wielu płaszczyznach, m.in.: zajęcia stałe, realizowane projekty, konkursy, organizacja imprez, organizacja zajęć podczas wakacji i ferii zimowych, promocja, współpraca z partnerami. Wszystkie czynniki składają się na działalność statutową Gminnego Centrum Kultury i Sportu.

W 2021r. działalność statutowa realizowana i podejmowana była na dotychczasowym poziomie (tzn. z niewielkimi wyjątkami) na zasadach sprzed pandemii COVID-19.

Ponadto w ramach działalności jednostki zrealizowano następujące zadania:

1. Zakupiono profesjonalny sprzęt estradowy, nagłośnienie, oświetlenie, scenę oraz aparat fotograficzny i kamerę w ramach złożonego wniosku grantowego PROW 2014-2020.
2. Wykonano wygłuszenie profesjonalną pianką akustyczną pomieszczenia sali lustrzanej w Gminnej Hali Sportowej w Konopiskach, aby poprawić komfort zajęć artystycznych tam realizowanych.
3. Zaadaptowano dotychczas nieużywane pomieszczenie w Gminnej Hali Sportowej na cele rekreacji ruchowej (wynajem podmiotowi gospodarczemu).
4. Wymieniono stare oprawy oświetleniowe na nowoczesne oświetlenie LED-owe na Orlikach w Aleksandrii i Konopiskach. Projekt został w 50% dofinansowany ze środków budżetu Województwa Śląskiego.
5. Zaprojektowano album poświęcony historii mieszkańców i gminy Konopiska, który został ubogacony fotografiami przekazywanymi przez mieszkańców w ramach prowadzonej przez GCKiS akcji zbierania historycznych fotografii. Publikacja została wydana drukiem w nakładzie 2 tys. Projekt został w 50% dofinansowany ze środków budżetu Województwa Śląskiego.
6. Zrealizowano wywiady z ciekawymi ludźmi, którzy przybliżają naszym mieszkańcom historie związane z miejscami, wydarzeniami czy osobami z terenu naszej gminy.
7. Zorganizowano letni Obóz Sportowo-Rekreacyjny w Białym Dunajcu dla dzieci i młodzieży z terenu gminy Konopiska.
8. Zorganizowano bezpłatne zajęcia z obsługi komputera dla seniorów w ramach akcji „Śląska Akademia Seniora”.

Zatrudnienie na umowę o pracę w 2021 r. było następujące:

Gminne Centrum Kultury i Sportu:

- 1 x 1 etat Dyrektor Gminnego Centrum Kultury i Sportu,
- 1x 3/5 etatu główny księgowy,
- 1x 1 etat specjalista do spraw kadr i płac,
- 4 x 1 etat – pracownicy merytoryczni,
- 1x 1/2 etatu (pracownik gospodarczy),
- 1x 1 etat (pracownik gospodarczy),
- 2x 3/4 etatu (plastyk, referent ds. kultury),
- 1x 1 etat kierowca-konserwator,
- 2x 1 etat personel sprzątający.

Ilość zatrudnionych pracowników – 14 osób, co stanowi 12,00 etatu.

Umowy, umowy zlecenia i o dzieło z instruktorami:

- Gminny Zespół Śpiewaczy,
- Gminny Zespół KGW, Zespół „Konopielki”,
- Szkółka Muzyczna,
- Sekcja Siatkówki,
- Sekcja Koszykówki,
- Sekcja Lekkoatletyczna,
- Mażoretki „SZYK”,
- Zespół tańca nowoczesnego,
- Zespół tańca hip-hop, breakdance,
- Zespół Tańca Ludowego „Konopielki”,
- Zajęcia z osobami niepełnosprawnymi,
- Animatorzy Orlików – 2 osoby – umowy zlecenie.

Do zadań stałych Gminnego Centrum Kultury i Sportu należą:

1. Działania edukacji kulturalnej poprzez prowadzenie zajęć w zespołach i kołach zainteresowań oraz sekcjach.
2. Wsparcie działań środowiskowych przez prowadzenie świetlic wiejskich na terenie sołectwa Kopalnia i Aleksandria.
3. Współpraca z organizacjami pozarządowymi (m.in. z KGW oraz Zespołem Śpiewaczym Gminy Konopiska, wspólne działania realizowane z Młodzieżową Orkiestrą Dętą Konopiska, jednostkami OSP i GLKS LOT Konopiska).
4. Redakcja i druk Biuletynu Informacyjnego Gminy Konopiska pt. „PASMA”.

Gminne Centrum Kultury i Sportu prowadzi również zajęcia stałe w zakresie:

- Zespołów Folklorystycznych i Artystycznych:
 - a) Zespół Ludowy „Konopielki” (3 grupy),
 - b) Zespół Śpiewaczy,
 - c) Nauka gry na instrumentach,
 - d) Zespół Mażorettek „Szyk” (3 grupy),
 - e) Zespoły tańca nowoczesnego (3 grupy),
 - f) Zajęcia plastyczne.
- popularyzacji rekreacji ruchowej – sport:
 - a) Siatkówka,
 - b) Koszykówka,
 - c) Lekkoatletyka.

Każda zorganizowana impreza kulturalna, sportowa, rekreacyjna składa się z kilku etapów realizacji. Do zadań Gminnego Centrum Kultury i Sportu należy:

- przygotowanie projektu imprezy,
- przygotowanie kosztorysu,
- uiszczenie opłaty ZAiKS,
- ubezpieczenie,
- przygotowanie umów dla podwykonawców: gwiazdy, scena, nagłośnienie, ochrona, sanitariaty, elektryk, opieka medyczna,
- przygotowanie ewentualnych pozwoleń: Policja, Zarząd Dróg, Straż,
- realizacja projektu – imprezy,
- porządkowanie,
- rozliczenie finansowe.

W 2021 r. poprzez dofinansowane ze środków zewnętrznych zrealizowano następujące projekty:

1. Zakup profesjonalnego sprzętu estradowego (scena, nagłośnienie, oświetlenie) – PROW 2014-2020.
2. Wymiana oświetlenia na Orliku w Aleksandrii i Konopiskach na energooszczędne lampy typu LED.
3. Przygotowanie publikacji książkowej pt. *„Gmina Konopiska i jej mieszkańcy na historycznej fotografii”*.

Konkursy zorganizowane w 2021 roku przez Gminne Centrum Kultury i Sportu:

1. Międzypowiatowy Konkurs plastyczny „Anioł”.
2. Konkurs na Plakat MŚ Modeli Pływających FSR Konopiska 2022.
3. Międzypowiatowy Konkurs na Kartkę Walentynkową.
4. Konkurs na 3-Majową Dekorację Patriotyczną.

Działania promocyjne związane z Gminą Konopiska:

1. Opracowywanie tekstów i grafiki na stronę internetową Gminy Konopiska.
2. Stała współpraca z przedstawicielami mediów zarówno lokalnych, jak i regionalnych.
3. Opracowywanie całorocznego zestawienia wydarzeń – tzw. Wielki Kalendarz Wydarzeń gminy Konopiska.
4. Opracowywanie materiałów promocyjnych (plakaty, zaproszenia, tablice pamiątkowe).

Gminne Centrum Kultury i Sportu prowadzi i koordynuje również działanie świetlic wiejskich:

1. Aleksandria „Dom pod Lipą” (zajęcia rekreacyjne, plastyczne, gry i zabawy, zajęcia kulinarne, zajęcia manualne, siedziba KGW, spotkania, imprezy okolicznościowe, zajęcia w ramach ferii zimowych),
2. Świetlica w Kopalni (zajęcia rekreacyjne, plastyczne, gry i zabawy, zajęcia kulinarne),
3. Świetlica Korzonek (Gminny Konkurs Piosenki, spotkania, warsztaty, imprezy okolicznościowe, siedziba KGW).
4. Świetlica wraz z Salą Sportową w Konopiskach (rozgrywki miesięczne szachowe, zajęcia gry na instrumentach, garderoba Zespołów, zajęcia sportowe i artystyczne),

Gminne Centrum Kultury i Sportu zarządza następującymi obiektami sportowymi:

1. Gminna Hala Sportowa w Konopiskach:
 - prowadzenie grafiku,
 - koordynowanie pracy hali,

- bieżące utrzymanie i naprawy.
- 2. Stadion Lekkoatletyczny im. I. Szewińskiej w Konopiskach:
 - opieka nad obiektem (nawadnianie, plewienie, koszenie, zabiegi aeracji i wertykulacji, opryski, porządkowanie, bieżące naprawy),
 - zasilanie murawy.
- 3. Kompleksy Sportowe „Orlik” w Konopiskach i w Aleksandrii:
 - konserwacja nawierzchni,
 - naprawa siatek,
 - prowadzenie grafiku korzystania z boiska trawiastego i boiska do gry w tenisa ziemnego,
 - bieżące naprawy.

Obiekty udostępnione są wszystkim zainteresowanym. Animatorzy organizują zajęcia i dbają o czystość swojego miejsca pracy. Prowadzone są także grafiki z rezerwacjami kortów tenisowych, które umożliwiają bezkonfliktowe korzystanie z obiektów.

W swojej działalności Gminne Centrum Kultury i Sportu podejmuje współpracę z różnymi partnerami:

- współpraca z Urzędem Gminy Konopiska,
- współpraca i wspieranie KGW z terenu gminy Konopiska,
- współpraca i wspieranie Młodzieżowej Orkiestry Dętej w Konopiskach,
- współpraca i wspieranie GLKS „LOT” Konopiska,
- współpraca i wspieranie Stowarzyszenia „Prometeusz”,
- współpraca z LGD „Bractwo Kuźnic”,
- współpraca z Przedszkolami i Szkołami z terenu gminy Konopiska,
- współpraca z jednostkami OSP Konopiska.

A także współpraca z przedsiębiorcami, gospodarstwami agroturystycznymi, artystami, liderami grup nieformalnych, organizacjami pozarządowymi.

7.1.1 DZIAŁANIA PROMOCYJNE I WYDARZENIA KULTURALNE

Mocną stroną Gminy Konopiska są niewątpliwe imprezy plenerowe. Są one doskonałą okazją do zaprezentowania gminy na szerszym forum, pochwalenia się jej atrakcjami turystycznymi i walorami krajobrazowymi. Wydarzenia organizowane przez Gminne Centrum Kultury i Sportu są także doskonałą okazją do zintegrowania mieszkańców i zaproponowania im ciekawego spędzenia czasu oraz aktywizowania do działań na rzecz rozwoju naszej małej ojczyzny.

W 2021 roku zostały zorganizowane między innymi:

1. Powiatowy Konkurs Plastyczny „Anioł” (styczeń).
2. Licytacja przedmiotów w ramach 29. finału WOŚP (styczeń).
3. XX Międzypowiatowy Konkurs na Kartkę Walentynkową (luty).
4. Konkurs na Plakat MŚ Modeli Pływających FSR Konopiska 2022 (marzec).
5. Gminny Dziecięcy Konkurs Piosenki - online (marzec).
6. Konkurs/Materiał video z okazji Dnia Kobiet (marzec).
7. Mistrzostwa Województwa Śląskiego w Biegach Przełajowych U-16, U-14, U-12 (20 marca).
8. III Mistrzostwa Polski WOT w Biegach Przełajowych (27-28 marzec).
9. Międzypowiatowy Konkurs na Koszyk Wielkanocny (marzec).
10. Szachowe Mistrzostwa Gminy Konopiska (kwiecień).
11. Konkurs na 3-Majową Dekorację Patriotyczną (maj).

12. Eliminacje Mistrzostw Polski Modeli Pływających FSR (7-9 maja).
13. II Wojewódzki Memoriał LA im. Ireny Szewińskiej (16 czerwca).
14. Mistrzostwa Polski Młodzików w Siermierce (12-13 czerwca).
15. DNI GMINY KONOPISKA – wydarzenie połączone z Sobótką (26-27 czerwiec).
16. Wakacje letnie dla dzieci i młodzieży, w tym obóz sportowo-rekreacyjny (lipiec).
17. Mityng lekkoatletyczny dla każdego (lipiec).
18. Mistrzostwa Polski Modeli Pływających FSR (10-12 wrzesień).
19. Półmaraton Aleksandryjski na 21 km + Festiwal Kolorów (29 sierpnia).
20. Mistrzostwa Gminy Konopiska w Tenisie Ziemnym (17-19 września).
21. Finał Aquathlonu/Biegaj w Konopiskach (2 październik).
22. Obchody Narodowego Święta Niepodległości (11 listopad).
23. Koncert Pieśni Niepodległościowych w Kościele w Konopiskach (14 listopad).
24. Akcja Charytatywna „Mikołaj z Ulicy Krakowskiej” (7 grudnia).
25. Gminny Kiermasz Bożonarodzeniowy (8-10 grudzień).

W 2021r. Gminne Centrum Kultury i Sportu wspierało też następujące wydarzenia:

1. Turniej Halowej Piłki Nożnej o Puchar Prezesa Śląskiego Związku Piłki Nożnej (17 stycznia).
2. Turniej Halowej Piłki Nożnej „Konopiska CUP” proponowany przez „LOT” Konopiska (luty).
3. 75-lecie GLKS Lot Konopiska – 12.09.2021.
4. Dzień Seniora w Korzonku – 10.09.2021.
5. Akcja „Narodowe Czytanie” – 11.09.2021.
6. Dożynki Parafialne w Aleksandrii – 19.09.2021.
7. Mistrzostwa Polski w BOCCIA - 22-26.09.2021.
8. Turniej „Konopiska CUP” – edycja letnia – 19-20.06.2021 i 21-22.08.2021.
9. Mistrzostwa Województwa Śląskiego Dzieci i Młodzieży w Biegach Przełajowych (październik).
10. Mistrzostwa Województwa Śląskiego Sztafet w Biegach Przełajowych - 21.10.2021.
11. Warsztaty wyjazdowe Szkółki Muzycznej w Załączu Wielkim – 9-10.10.2021.
12. Impreza Andrzejkowa dla dzieci ze Szkółki Muzycznej i Mażorettek – 26.11.2021.
13. Turniej Mikołajkowy Lot-u Konopiska – 04.12.2021.

7.2. GMINNA BIBLIOTEKA PUBLICZNA

Zatrudnienie

W Gminnej Bibliotece Publicznej w Konopiskach, z dniem 31 grudnia 2021 r., zatrudnionych było 6 osób – w sumie 3,90 etatu (w tym 2,50 etatu podstawowej działalności bibliotecznej): dyrektor – 1 etat, główna księgowa – 0,40 etatu, bibliotekarze – 2,50 etatu. W 2021 roku na umowy o charakterze cywilno-prawnym w bibliotece zatrudniono osobę odpowiedzialną za utrzymanie czystości w placówce w Konopiskach oraz Inspektora Ochrony Danych Osobowych.

Finanse

W 2021 roku biblioteka dysponowała budżetem w wysokości 362 728,00 zł w tym:

- dotacja organizatora: 353 000,00 zł,
- kwota przeznaczona na zakup książek i audiobooków z dotacji organizatora: 31 016,14 zł,
- wydatki na płace: 268 236,04 zł,
- dotacja na zakup nowości wydawniczych: 9 692,00 zł,
- środki wypracowane przez bibliotekę: 0,00 zł,
- pozostałe środki pozyskane (np. darowizny, sponsoring, itp.): 36,00 zł.

Sieć biblioteczna

Utrzymano dotychczasową sieć biblioteczną z placówkami w Konopiskach, Aleksandrii, Hutkach i Rększowicach.

Zbiory biblioteczne

W 2021 roku:

Ze środków własnych zakupiono 1 411 książek, w tym 40 pozycji z tzw. powiększoną czcionką oraz 17 pozycji audiobooków na łączną kwotę 31 016,14 zł.

Z dotacji Biblioteki Narodowej zakupiono 413 książek i 13 pozycji audiobooków za 9 692,00 zł, Biblioteka otrzymała również 59 woluminów, tzw. darów, za 939,70 zł.

Placówka w Konopiskach otrzymała 1 072 książki i wycofała z użytkowania 646 woluminów. Na koniec 2021 roku biblioteka w Konopiskach dysponowała 9 431 woluminami. Zakupiono także 17 audiobooków. Na koniec roku placówka dysponowała 273 audiobookami.

Placówka w Aleksandrii otrzymała 290 książek i wycofała z użytkowania 142 woluminy. Na koniec 2021 roku biblioteka w Aleksandrii dysponowała 4 395 woluminami.

Placówka w Hutkach otrzymała 245 książki i wycofała z użytkowania 95 woluminów. Na koniec 2021 roku biblioteka w Hutkach dysponowała 4 267 woluminami. Zakupiono także 13 audiobooków.

Placówka w Rększowicach otrzymała 276 książek i wycofała z użytkowania 119 woluminów. Na koniec 2021 roku biblioteka w Rększowicach dysponowała 2 875 woluminami.

Łącznie w 2021 roku, biblioteki gminnej sieci bibliotecznej, otrzymały 1 883 woluminy oraz wycofały z użytkowania 1 002 woluminy. Stan zbiorów bibliotecznych na koniec 2021 roku to łącznie 20 968 woluminów oraz 286 audiobooków.

Zbiory opracowywano na bieżąco. Do elektronicznego katalogu bibliotecznego „Sowa” wprowadzone zostały nowości wydawnicze zakupione przez placówkę w Konopiskach. Łącznie na koniec 2021 roku w systemie znalazło się 99% całego księgozbioru placówki w Konopiskach. W pozostałych placówkach, na bieżąco, dokonywano selekcji książek przestarzałych, zniszczonych i nieaktualnych oraz poprawiano stan techniczny książek.

Czytelnictwo

Przez cały rok do Biblioteki zapisało się 1 183 czytelników, którzy odwiedzili wszystkie placówki w sumie 9 031 razy. W bibliotece oraz jej filiach udostępniono na zewnątrz łącznie 24 121 książek i 229 audiobooków. Z czytelni we wszystkich placówkach skorzystało łącznie 76 osób. Do czerwca udostępnianie zbiorów odbywało się bez wolnego dostępu do księgozbioru dla czytelników. Ograniczenia w funkcjonowaniu bibliotek, obostrzenia związane z udostępnianiem zbiorów oraz restrykcje związane z prowadzeniem działalności kulturalnej w formie tradycyjnej znacząco wpłynęły na statystyki biblioteczne. Liczba zapisanych użytkowników spadła o około 4%, natomiast liczba odwiedzin wzrosła o około 7%, a liczba udostępnień również wzrosła o około 1% w stosunku do roku ubiegłego.

Działalność kulturalna i edukacyjna oraz promowanie czytelnictwa

Z powodu epidemii wirusa SARS-CoV-2 oraz wprowadzenia ogólnokrajowych obostrzeń sanitarnych, działalność kulturalno-edukacyjna, przez część roku, została mocno ograniczona. W 2021 roku wszystkie placówki Gminnej Biblioteki Publicznej w Konopiskach zorganizowały 19 inicjatyw w ramach działań związanych z promocją książki oraz promocją

czytelnictwa, w których udział wzięło 229 czytelników. W 2021 roku organizowano spotkania oraz warsztaty kulturalno-edukacyjne dla dzieci i osób dorosłych (spotkania autorskie z Joanną Jax oraz Pauliną Wysocką-Morawiec; dołączono do ogólnopolskiej akcji „Narodowego Czytania”; kontynuowano rozdanie wyprawek czytelniczych dla przedszkolaków w ramach przedsięwzięcia „Mała Książka – Wielki Człowiek” oraz wspólnie z Zespołem Szkolno-Przedszkolnych im. Mikołaja Kopernika w Hutkach dołączono do akcji „Nocy Bibliotek”).

Infrastruktura i wyposażenie

W 2021 roku zakupiono oraz zainstalowano wrzutnię książek przy południowo-wschodniej ścianie budynku przy ul. Sportowej 1 w Konopiskach. Instalacja ta umożliwia całodobowy zwrot materiałów bibliotecznych czytelnikom z Gminy Konopiska, co przełoży się na poprawę świadczenia usług bibliotecznych. W związku z powiększającym się księgozbiorem placówki w Konopiskach zakupiono sześć regałów, umożliwiając tym samym estetyczne oraz bezpieczne rozmieszczanie książek w bibliotece. Ze względu na aktualizację systemu bibliotecznego oraz pośrednio w związku z ochroną danych osobowych, zakupiony został komputer do wypożyczalni w placówce w Konopiskach oraz prywatyzująca nakładka na ekran.

Bieżąca działalność

W 2021 roku z powodu epidemii wirusa SARS-CoV-2 żadna z placówek bibliotecznych nie była zamknięta dla czytelników. Jedyną niedogodnością dla użytkowników bibliotek było ograniczenie wolnego dostępu do księgozbioru trwające do czerwca. Wielu czytelników aktywnie wypożyczających w 2020 roku nie odwiedziło ani razu biblioteki w 2021 roku. Powodem takiej sytuacji mogła być ogólnokrajowa sytuacja epidemiologiczna. Od grudnia 2021 placówka w Konopiskach zaczęła wydawać swoim użytkownikom plastikowe karty biblioteczne oraz zaktualizowano system biblioteczny o nowe moduły. Umożliwiło to czytelnikom zamawianie, rezerwowanie oraz samodzielne przedłużanie terminów zwrotu materiałów bibliotecznych przez internet. W ubiegłym roku, od sierpnia, dzięki zadaniu "Książki online dla każdego" finansowanemu w ramach II edycji Marszałkowskiego Budżetu Obywatelskiego Województwa Śląskiego, Biblioteka uzyskała możliwość udostępniania swoim użytkownikom darmowych kodów do baz z ebookami Legimi i IBUK Libra. Udostępniono 45 kodów oraz pobrano w ten sposób 284 dokumenty.

Tabela 43. Wypożyczenia książek i audiobooków w Gminnej Bibliotece Publicznej w Konopiskach

	2021		2020	
	książki	audiobooki	książki	audiobooki
Konopiska	9431	273	9005	256
Aleksandria	4395	0	4247	0
Rększowice	2875	0	2718	0
Hutki	4267	13	4117	0
Ogólnie	20968	286	20087	256

Tabela 44. Ogólna liczba posiadanych materiałów bibliotecznych w Gminnej Bibliotece Publicznej w Konopiskach

	2021					2020				
	82-1/-9	82-93	Inne	Ogółem	Audio booki	82-1/-9	82-93	Inne	Ogółem	Audio booki
Konopiska	9161	346	911	13718	229	9469	3706	1086	14261	290
Aleksandria	2120	1350	433	3903	-	2472	1635	442	4549	-
Hutki	942	581	75	1598	-	569	433	25	1027	-
Rększowice	3980	910	12	4902	-	3377	609	-	3986	-
Ogółem	15842	6848	1431	24121	229	15887	6383	1553	23823	290

Tabela 45. Liczba, wiek oraz status zawodowy czytelników w Gminnej Bibliotece Publicznej w Konopiskach

OGÓŁEM		2021										
		wiek								status		
		0-5	6-12	13-15	16-19	20-24	25-44	45-60	60+	uczący się	pracujący	niepracujący
644	Konopiska	22	92	43	39	26	200	114	108	199	254	191
195	Aleksandria	16	27	21	16	2	57	36	21	68	77	50
170	Rększowice	8	34	11	20	22	41	22	19	82	56	39
177	Hutki	13	42	14	11	11	41	17	21	81	53	36
1186	Ogółem	58	195	89	86	61	339	189	169	430	440	316

7.3. OBIEKTY SPORTOWO - REKREACYJNE I KLUBY SPORTOWE

Na terenie gminy znajdują się następujące obiekty sportowe:

- Gminna Hala Sportowa w Konopiskach
- Kompleks Rekreacyjno-Sportowy „Pająk”
- Boisko sportowe „Orlik” w Konopiskach
- Boisko sportowe „Orlik” w Aleksandrii
- Stadion piłkarski GLKS „LOT” Konopiska
- Stadion piłkarski „ALKAS” Aleksandria

Gminna Hala Sportowa w Konopiskach

Nowoczesny, ogólnodostępny obiekt wykorzystywany na cele publiczne, przeznaczony dla mieszkańców gminy i regionu w ramach zajęć i imprez sportowo-rekreacyjnych. Powierzchnia użytkowa obiektu to 3 477 m² (w tym powierzchnia hali sportowej – 1 773 m²), natomiast widownia może pomieścić 280 osób. Na co dzień odbywają się w niej m. in. zajęcia z zakresu wychowania fizycznego, zajęcia taneczne i artystyczne, treningi drużyn: koszykówki, siatkówki, piłki nożnej, próby orkiestry dętej oraz mażorettek i inne. Na obiekcie organizowane są zawody sportowe m. in. Międzynarodowy Turniej Boccia, powiatowe i wojewódzkie zawody w siatkówkę oraz imprezy kulturalne tj. Dzień Kobiet, czy Koncert Noworoczny. Obiekt zaprojektowano w sposób zapewniający warunki do korzystania z całego obiektu osobom niepełnosprawnym, a w szczególności poruszającym się na wózkach inwalidzkich. Jest również

siedzibą świetlicy placówki wsparcia dziennego „Promyk”. W 2021 odbywały się tam również sesje Rady Gminy Konopiska z powodu wprowadzonych obostrzeń COVID-19.

Kompleks Rekreacyjno-Sportowy „Pająk”

Kompleks sportowy na europejskim poziomie, położony nad zalewem „Pająk”. Dzięki tej olbrzymiej inwestycji mieszkańcy Konopisk i turyści mogą nieodpłatnie uprawiać sport na terenie Kompleksu. Dodatkowo budynek, który stanowi zaplecze dla sportowców służy także potrzebom gminy i mieszkańców – organizowane są liczne spotkania, szkolenia i konferencje. Na terenie kompleksu znajduje się budynek, który stanowi zaplecze dla sportowców, jest równocześnie siedzibą Gminnego Centrum Kultury i Sportu.

W skład kompleksu wchodzi: stadion lekkoatletyczny imienia Ireny Szewińskiej z ósmiorową bieżnią tartanową, pełnowymiarowe boisko piłkarskie, stanowiska do rzutu młotem, oszczepem, pchnięcia kulą, skoku wzwyż i w dal. Stadion posiada po obu stronach miejsca siedzące przeznaczone dla ponad 1000 osób (widowni). W pobliżu zlokalizowana jest także piaszczysta plaża z boiskami do siatkówki plażowej oraz ogólnodostępna zewnętrzna siłownia outdoorowa.

Boisko sportowe „Orlik” w Konopiskach

Obiekt znajduje się na terenie Kompleksu Rekreacyjno - Sportowego „Pająk”. W skład kompleksu „Orlik” wchodzi: boisko uniwersalne z nawierzchnią poliuretanową do gry w piłkę ręczną, siatkówkę, koszykówkę oraz tenisa o powierzchni 1500 m² oraz boisko ze sztucznej trawy do gry w piłkę nożną o powierzchni 1800 m², oświetlenie boisk (10 masztów o wysokości 10 m). Wybudowano go przede wszystkim z myślą o uczniach i sportowcach. Mogą jednak z niego korzystać wszyscy mieszkańcy gminy bezpłatnie przez 7 dni w tygodniu. W 2021 wymieniono lampy na nowoczesne LEDOWE.

Boisko sportowe „Orlik” w Aleksandrii

Obiekt dysponuje boiskiem do piłki nożnej pokrytym trawą syntetyczną o powierzchni 1860 m² oraz poliuretanowym boiskiem wielofunkcyjnym o powierzchni 1500 m², gdzie grać można w koszykówkę, siatkówkę, tenisa ziemnego i piłkę ręczną. Znajduje się tam również budynek zaplecza socjalnego. W 2021 wymieniono lampy na nowoczesne LEDOWE.

Stadion piłkarski GLKS „LOT” Konopiska

Obiekt o wymiarach boiska 100 m x 64 m oraz trybunami na 350 osób (widowni). Wyposażony w ogrodzenie panelowe oraz piłkochwyty. Obecnie klub gra w lidze okręgowej.

Na terenie gminy funkcjonują również uczniowskie kluby sportowe. Ponadto przy Gminnym Centrum Kultury i Sportu i w Konopiskach działają sekcje: lekkiej atletyki, szachowa, koszykówki i siatkówki. Mieszkańcy gminy mogą również uczestniczyć w regularnie odbywających się zajęciach aerobiku i zumbi.

8. OCHRONA ZDROWIA I POMOC SPOŁECZNA

8.1. SAMODZIELNY PUBLICZNY ZOZ GOZ KONOPISKA

Samodzielny Publiczny Zakład Opieki Zdrowotnej Gminny Ośrodek Zdrowia (SP ZOZ GOZ) w Konopiskach jest jednostką utworzoną przez Radę Gminy Konopiska uchwałą nr 62/VII/1999 r. z dn. 9.09.1999 r. Działalność rozpoczęta została dnia 1.01.2000 r. w wyniku usamodzielnienia się ze struktur Zespołu Opieki Zdrowotnej.

Do zadań SP ZOZ GOZ w Konopiskach należy:

- udzielanie świadczeń zdrowotnych w zakresie podstawowej opieki zdrowotnej,
- udzielanie specjalistycznych świadczeń zdrowotnych w zakresie: ginekologii i położnictwa oraz rehabilitacji leczniczej i rehabilitacji niepełnosprawnych,
- udzielanie świadczeń z zakresu analityki medycznej,
- sprawowanie opieki lekarsko-pielęgniarskiej nad dziećmi i młodzieżą z zakładów nauczania i wychowania,
- wykonywanie badań EKG i USG,
- zabiegi pielęgniarskie,
- szczepienia ochronne,
- środowiskowa opieka pielęgniarska i położnicza,
- orzekanie i opiniowanie o stanie zdrowia w tym o czasowej niezdolności do pracy,
- realizacja programów profilaktycznych,
- promocja zdrowia.

W 2021 r. w SP ZOZ GOZ zatrudnione były 34 osoby: 1 dyrektor, 1 mgr analityki medycznej, 1 technik analityki medycznej, 7 lekarzy, 10 pielęgniarek, 2 położne, 2 sprzątaczkę, 3 pracowników administracji, 3 mgr fizjoterapii, 1 technik fizjoterapii, 1 rejestratorka, 1 radca prawny, 1 pracownik (RODO + BHP)

Podstawowym celem Ośrodka jest udzielanie ambulatoryjnych świadczeń w zakresie podstawowej i specjalistycznej opieki zdrowotnej.

W 2021 r. odnotowano następującą aktywność:

- ilość pacjentów zadeklarowanych do przychodni – 7 733 (pacjenci, którym zapewniano świadczenia z zakresu podstawowej opieki zdrowotnej),
- ilość porad lekarskich udzielonych w poradni podstawowej opieki zdrowotnej – 27 313 (udzielone porady najczęściej dotyczyły chorób przewlekłych kardiologicznych, tj.: nadciśnienie, choroby serca, cukrzyca),
- ilość porad pielęgniarskich - porady recepturowe – 4 327,
- ilość porad lekarskich udzielonych w całej poradni (POZ + specjalistyka) – 30 294,
- ilość udzielonych pozostałych świadczeń medycznych przez inny personel (fizjoterapeuci + położne + pielęgniarki + laborantka + usg) – 89 536.

Głównym źródłem przychodu jednostki są środki z odpłatnych świadczeń zdrowotnych zakupionych w ramach podpisanego kontraktu.

Ogólny przegląd rachunku zysku i strat pozwala na ustalenie, że w roku bieżącym w porównaniu do roku ubiegłego nastąpił wzrost przychodów ze sprzedaży o 731 388,07 zł. Koszty działalności operacyjnej w porównaniu do roku ubiegłego są wyższe o 343 934,68 zł.

Jednostka zamknęła rok 2021:

- zobowiązaniami z tytułu dostaw i usług na kwotę: 41 560,79 zł,
- należnościami z tytułu świadczeń zdrowotnych na kwotę: 480 725,67 zł,
- środki pieniężne w kasie i na rachunku bankowym: 1 523 177,61 zł,
- środki pieniężne na rachunku bankowym fundusz socjalny: 10 448,47 zł,
- lokata terminowa na kwotę 0,00 zł.

Bilans sporządzony na dzień 31.12.2021 r. po stronie aktywów i pasywów wykazuje sumę: 2 292 784,31 zł. Fundusz podstawowy stan na koniec roku: 119 818,18 zł. Rachunek zysków i strat za rok 2021 r. zamykający się zyskiem netto na kwotę: 432 302,72 zł.

Dane przygotowały:

mgr Krystyna Kula - główna księgowa

mgr Aldona Górniak - pielęgniarka koordynująca

Wanda Ćonkova - kadrowa

8.2. GMINNY OŚRODEK POMOCY SPOŁECZNEJ

Zgodnie z art. 3 ust.1 ustawy z dnia 12 marca 2004 r. o pomocy społecznej (Dz.U. z 2021 r. poz. 2268 z późn.zm.) zadaniem pomocy społecznej jest wspieranie osób i rodzin w wysiłkach zmierzających do zaspokojenia niezbędnych potrzeb i umożliwienie im życia w warunkach odpowiadających godności człowieka oraz podejmowanie działań zmierzających do życiowego usamodzielnienia osób i rodzin, a także ich integracji ze środowiskiem. Osoby i rodziny korzystające z pomocy społecznej są obowiązane do współdziałania w rozwiązywaniu ich trudnej sytuacji życiowej (art.4 w/w. ustawy). Powyższe zadania na poziomie gminy realizują ośrodki pomocy społecznej lub centra usług społecznych, o których mowa w ustawie z dnia 19 lipca 2019 r. o realizowaniu usług społecznych przez centrum usług społecznych.

Uchwałą Nr 13/III/90 Rady Gminy w Konopiskach z dnia 27 czerwca 1990 roku do realizacji zadań z zakresu pomocy społecznej w gminie Konopiska utworzono Gminny Ośrodek Pomocy Społecznej, zwany dalej GOPS. Jego oferta skierowana jest do mieszkańców gminy, którzy znajdują się w trudnej sytuacji materialnej, społecznej, zdrowotnej lub rodzinnej.

Zatrudnienie

W 2021 roku zatrudnienie w GOPS kształtowało się następująco:

- Kierownik GOPS - 1 etat - upoważniona do prowadzenia całokształtu spraw z zakresu pomocy społecznej należących do zakresu działania Ośrodka, załatwiania indywidualnych spraw, w tym do podejmowania decyzji administracyjnych w sprawach powierzonych gminie różnymi ustawami;
- Zastępca Kierownika GOPS – 1/4 etatu;
- Główna Księgowa – 1 etat - odpowiada za prowadzenie rachunkowości jednostki, dyspozycje środkami pieniężnymi, dokonuje wstępnej zgodności operacji gospodarczych i finansowych;
- podinspektor/inspektor ds. świadczeń rodzinnych i funduszu alimentacyjnego – 6 pracowników (5,5 etatu), w tym 1 osoba zatrudniona na umowę o pracę na zastępstwo od dn. 26.05.2021 r. - realizują zadania wynikające z ustawy o świadczeniach rodzinnych, ustawy o pomocy osobom uprawnionym do alimentów, ustawy o Karcie Dużej Rodziny, ustawy o ustaleniu i wypłacie zasiłków dla opiekunów, ustawy o pomocy państwa w wychowywaniu dzieci, realizują postępowania w sprawach dłużników alimentacyjnych, sporządzają sprawozdania.
- inspektor ds. ekonomicznych i księgowości budżetowej – 1 etat - prowadzenie spraw kadrowych i osobowych, naliczanie wynagrodzeń pracowników GOPS, realizacja programu "Posiłek w szkole i w domu", przyjmowanie wniosków i ustalanie prawa do stypendiów szkolnych, dodatków mieszkaniowych oraz dodatków energetycznych i przygotowywanie projektów decyzji administracyjnych w w/w sprawach.
- starszy pracownik socjalny – 3 osoby (2,75 etatu), specjalista pracy socjalnej – 1 etat - zbieranie informacji i danych o osobach i środowiskach objętych pomocą, praca socjalna w terenie, przyjmowanie wniosków, przygotowywanie projektów decyzji, sporządzanie list

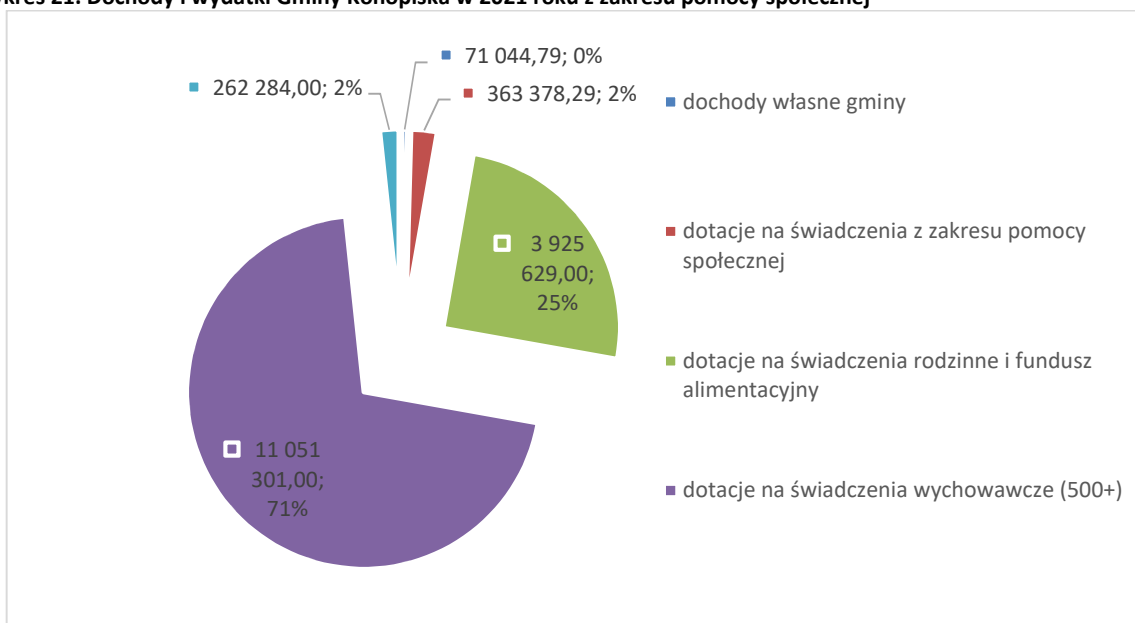
wypłat i wykonywanie sprawozdań z zakresu pomocy społecznej. Realizowanie programu POPŻ;

- pracownik socjalny w ramach projektu unijnego – 1 etat - realizacja kontraktów socjalnych z uczestnikami projektu partnerskiego pn. „W drodze do sukcesu” współfinansowanego przez Unię Europejską ze środków Europejskiego Funduszu Społecznego w ramach Regionalnego Programu Operacyjnego Województwa Śląskiego na lata 2014-2020;
- asystent rodziny - 1 etat - realizacja zadań asystenta rodziny zgodnych z ustawą o wspieraniu rodziny i systemie pieczy zastępczej. W 2021 r. asystą rodzinną objętych było 14 rodzin.
- opiekunki w terenie - 6 etatów (w tym jedna osoba zatrudniona na umowę o pracę na zastępstwo do dn. 25.08.2021 r.) - zasięgiem działania obejmują podopiecznych z terenu gminy Konopiska. Świadczą usługi dla osób wymagających pomocy w zaspokajaniu codziennych potrzeb życiowych;
- wychowawca w Placówce Wsparcia Dziennego „Promyk” - 4 pracowników (3,0 etatu), w tym jedna osoba zatrudniona na umowę o pracę na zastępstwo na 3/4 etatu do dn. 17.03.2021 r.)
- koordynator projektu pn. „W drodze do sukcesu” – 1/2 etatu;
- podinspektor ds. zamówień publicznych – 1/4 etatu;
- pomoc administracyjna – 1 etat;
- sprzątaczkę biurową – 1 etat.

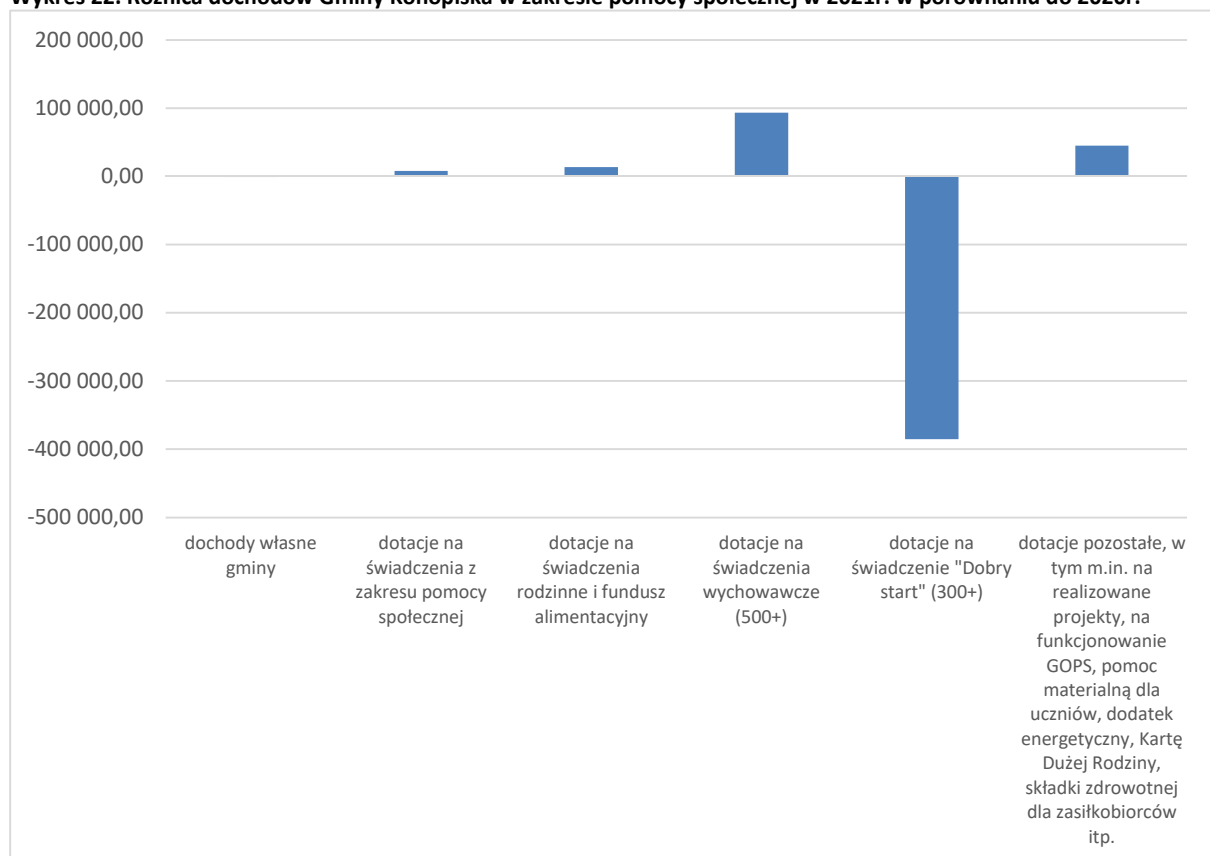
Pracownik socjalny w ciągu miesiąca:

- przeprowadza średnio 18 wywiadów środowiskowych (w tym do zasiłków celowych, okresowych, stałych, dożywiania dzieci w szkołach, na usługi opiekuńcze, wywiady alimentacyjne – własne i zlecone przez inne Ośrodki);
- opracowuje średnio 15 decyzji administracyjnych z zakresu pomocy społecznej;
- wychodzi w teren interwencyjnie średnio 16 razy (głównie w sprawach konfliktów rodzinnych, nieprawidłowego sprawowania opieki nad nieletnimi dziećmi, osobami niepełnosprawnymi i starszymi oraz alkoholizmu). W 2021 r. praca socjalna była świadczona dla 83 rodzin (144 osób w rodzinach), dodatkowo w okresie zimowym pracownicy socjalni monitorowali osoby starsze, niezaradne i nadużywające alkoholu, w celu uniknięcia zachorowań i zgonów tych osób z powodów mrozów. Ponadto w 2021 r. pracownicy socjalni dokonywali zakupów oraz dowozu żywności do osób pozostających w kwarantannie lub izolacji domowej z powodu wirusa COVID-19 – łączna liczba osób korzystających w 2021 r. z tego rodzaju wsparcia wyniosła 23. Kwota wydatków na żywność dla osób pozostających w izolacji lub kwarantannie wyniosła 391,26 zł

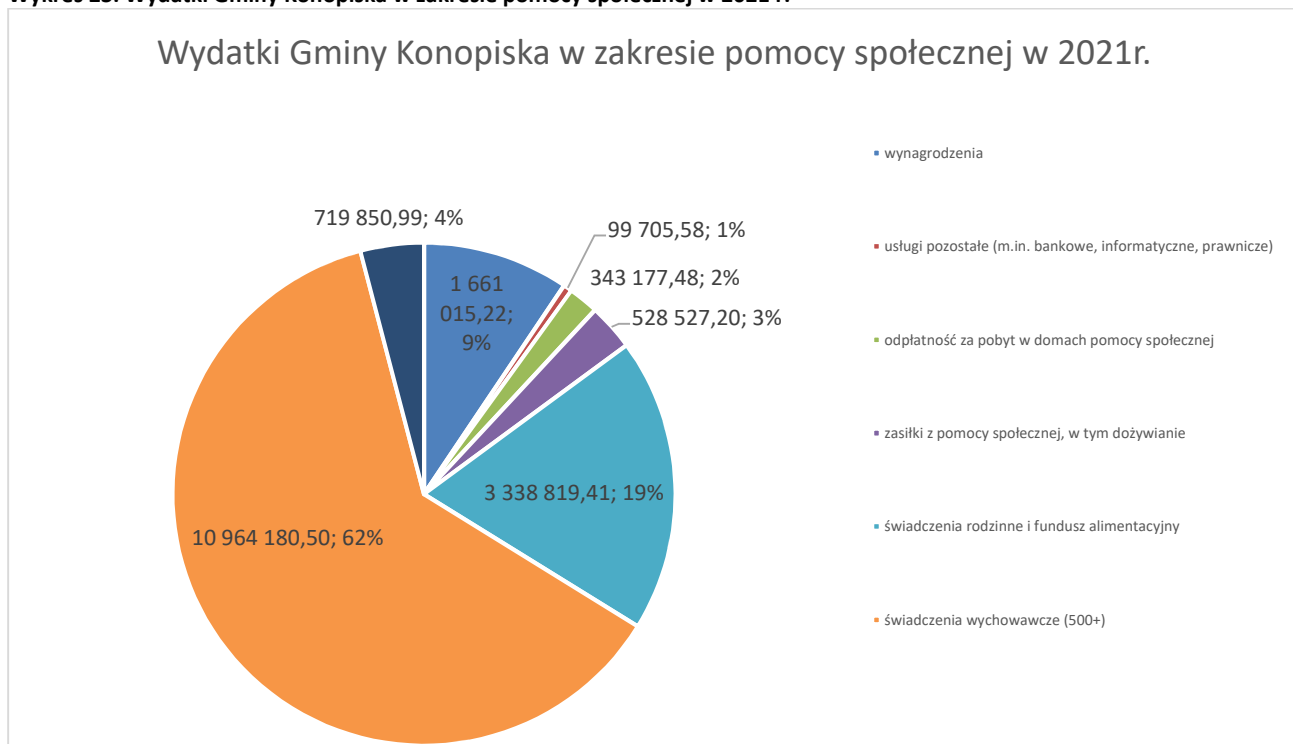
Wykres 21. Dochody i wydatki Gminy Konopiska w 2021 roku z zakresu pomocy społecznej



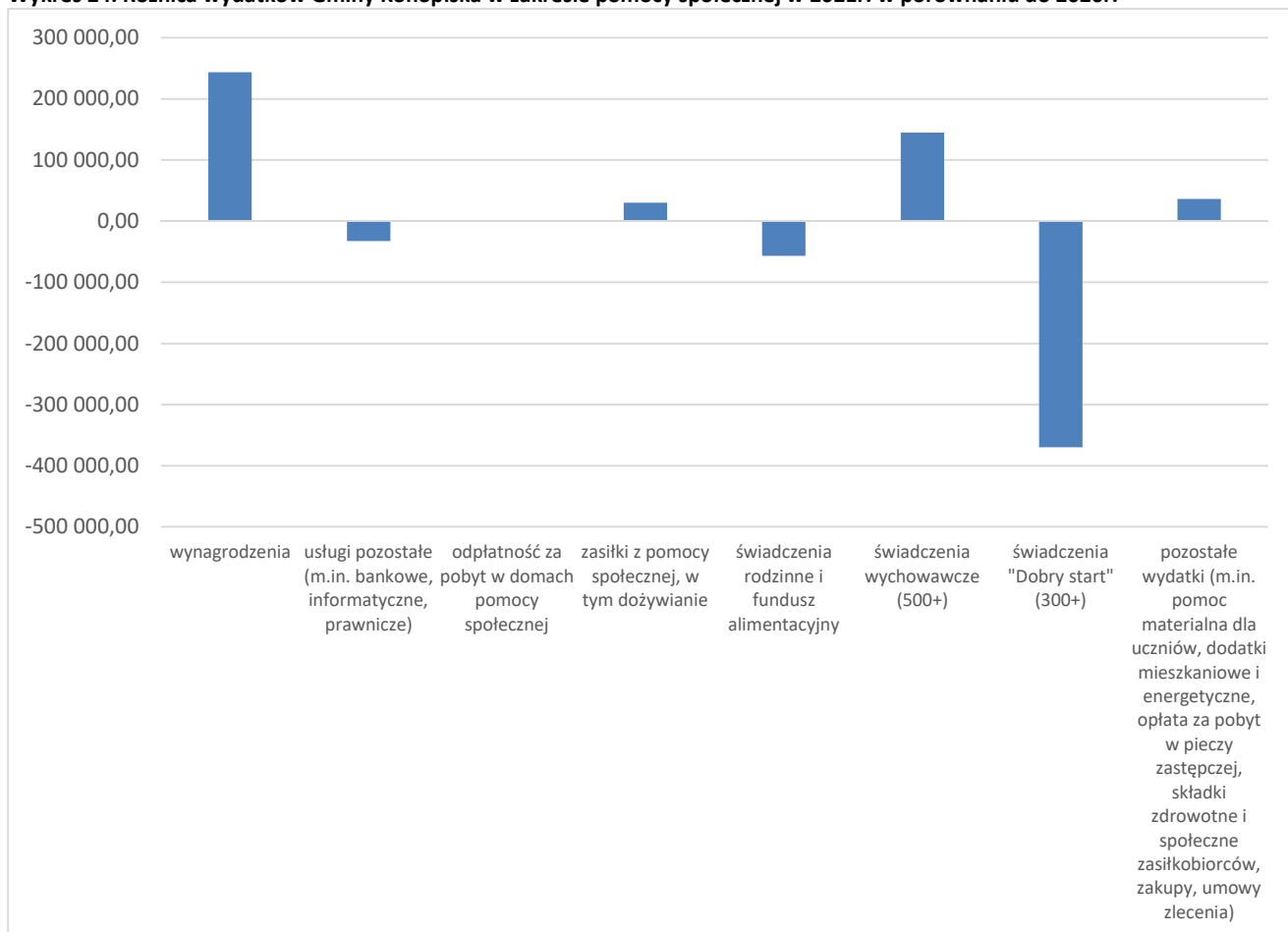
Wykres 22. Różnica dochodów Gminy Konopiska w zakresie pomocy społecznej w 2021r. w porównaniu do 2020r.



Wykres 23. Wydatki Gminy Konopiska w zakresie pomocy społecznej w 2021 r.



Wykres 24. Różnica wydatków Gminy Konopiska w zakresie pomocy społecznej w 2021r. w porównaniu do 2020r.



Wsparcie Gminy Konopiska w postaci zasiłków, stypendiów i dodatków

Uprawnienie do świadczeń z pomocy społecznej jest uzależnione od spełniania kryterium dochodowego, które od października 2018 r. do grudnia 2021 r. były następujące:

- a) dla osoby samotnie gospodarującej 701,00 zł,
- b) dla osoby w rodzinie 528,00 zł.

W 2021 r. ze wsparcia z zakresu pomocy społecznej Gminnego Ośrodka Pomocy Społecznej skorzystało 183 rodziny (318 osób w rodzinach, tj. o 11 osób więcej niż w 2020 r.), a decyzje wydano dla 226 osób. Na tego rodzaju pomoc wydatkowano ogółem 1 205 016 zł. W odniesieniu do 2020 roku liczba rodzin korzystających ze świadczeń z pomocy społecznej zwiększyła się o 13, a wydatki zwiększyły się o kwotę 305 294 zł.

Zasiłki celowe, okresowe i stałe

- Zasiłki celowe to zadania własne w celu zaspokojenia niezbędnej potrzeby życiowej tj. zakup żywności, posiłku, opatu, leków, odzieży wypłacono dla 122 rodzin (w tym dla 24 zasiłki celowe specjalne), ogółem 187 osób w rodzinach, na kwotę 204 585 zł (wzrost wydatków o 6 989 zł w porównaniu z 2020 r.);
- Zasiłki okresowe to zadania własne dotowane z budżetu państwa. Zasiłek który przysługuje w szczególności ze względu na długotrwałą chorobę, niepełnosprawność, bezrobocie przyznano dla 24 rodzin/osób samotnie gospodarujących (ogółem 30 osób w rodzinach) na kwotę ogółem 38 015,00 zł (wzrost wydatków o 5 zł w porównaniu z 2020 r.);
- Zasiłki stałe to zadania własne dotowane z budżetu państwa (przysługuje osobie samotnie gospodarującej, całkowicie niezdolnej do pracy z powodu wieku lub niepełnosprawności, pełnoletniej osobie pozostającej w rodzinie, całkowicie niezdolnej do pracy z powodu wieku lub niepełnosprawności). Przyznano je dla 40 osób samotnie gospodarujących oraz 2 osób w rodzinach w kwocie ogółem 242 927,00 zł (spadek wydatków o 2 339 zł w porównaniu z 2020 r.).

Pomoc materialna dla uczniów

Na pomoc materialną o charakterze socjalnym dla uczniów składają się:

- stypendia szkolne;
- zasiłki szkolne.

Pomoc materialna jest udzielana uczniom w celu zmniejszenia różnic w dostępie do edukacji, umożliwienia pokonywania barier dostępu do edukacji wynikających z trudnej sytuacji materialnej ucznia, a także wspierania edukacji uczniów zdolnych.

W 2021 r. wypłacono zasiłki szkolne dla dwójki dzieci w kwocie ogółem 1 240 zł (spadek w porównaniu do 2020 r. o kwotę 620 zł). W tym okresie stypendia szkolne wypłacono dla 34 uczniów w kwocie 24 272,48 zł (o 9 087,52 zł mniej niż w 2020 r.).

Całkowity koszt realizacji zadania wyniósł 25 512,48 zł, w tym dotacja celowa z budżetu państwa 20 408,91 zł, a wkład własny 5 103,57 zł. W 2021 r. z pomocy materialnej skorzystało o 6 uczniów mniej niż w 2020 roku.

Dodatki mieszkaniowe i dodatki energetyczne

W 2021 r. wypłacono ze środków własnych gminy dodatki mieszkaniowe dla 4 rodzin (o 2 rodziny mniej niż w 2020 r.) w kwocie 11 392,85 zł (o 1 057,50 zł więcej niż w roku poprzednim) oraz dodatki energetyczne dla jednej rodziny w kwocie 140,48 zł.

Inne formy wsparcia

- Dożywianie dzieci w szkołach i przedszkolach – programem dożywiania w ramach programu rządowego „Posiłek w szkole i w domu” objętych zostało 63 dzieci (o 18 dzieci mniej niż w roku poprzednim), koszt żywienia dzieci w szkole lub przedszkolu wyniósł 21 308 zł (wydatki zwiększyły się o ok. 16,43 % w porównaniu z rokiem poprzednim,

jednakże należy uwzględnić, iż w 2020 i 2021 r. dzieci i młodzież odbywały naukę zdalną i w związku z tym w zamian świadczenia w formie gorącego posiłku (obiadu) rodzina miała wypłacane świadczenie pieniężne (zasiłek celowy) na zakup posiłku lub żywności).

- W domach pomocy społecznej przebywało 12 osób, koszt poniesiony przez gminę na utrzymanie tych osób wyniósł 343 177,00 zł (zwiększenie wydatków o ok. 4,9% w stosunku do roku ubiegłego).
- Usługi opiekuńcze – świadczone dla 34 osób (w tym dla 18 w ramach Programu „Opieka75+”) - w porównaniu z 2020 r. z usług opiekuńczych skorzystało 11 osób więcej, w tym 6 osób więcej w ramach Programu „Opieka 75+”.
- Opieka wytchnieniowa dla 11 opiekunów osób całkowicie niezdolnych do samodzielnej egzystencji (wzrost o 120% w porównaniu z rokiem poprzednim) - łącznie 1200 godzin usług w ramach opieki wytchnieniowej, wzrost liczby godzin o ok. 46% w porównaniu do roku poprzedniego.
- Usługi asystenta osobistego osoby niepełnosprawnej – wprowadzone do katalogu świadczeń Gminnego Ośrodka Pomocy Społecznej w Konopiskach w 2021 roku – z usług asystenta skorzystało 5 osób niepełnosprawnych (cztery osoby posiadające znaczny stopień niepełnosprawności oraz jedna osoba z umiarkowanym stopniem niepełnosprawności) na łączną liczbę godzin 1 039.
- Wynagrodzenie dla trzech opiekunów prawnych (wynagrodzenie należne opiekunowi prawnemu z tytułu sprawowania opieki przyznane przez sąd) – 4 200 zł, co oznacza spadek wydatków o ok. 51 % w porównaniu do roku 2020.
- Udzielenie schronienia osobom bezdomnym – z tego rodzaju wsparcia skorzystały dwie osoby na kwotę ogółem 9 920 zł (wzrost wydatków o ok. 28% w porównaniu do roku 2020).
- Powiadomianie, wydawanie i rozliczanie produktów żywnościowych – z Banku Żywności skorzystało ogółem 285 osób (o ok. 1% mniej niż w 2020 r.), w tym 66 dzieci do 15 roku życia i 17 osób w wieku powyżej 65 roku życia. Wśród osób korzystających z tego rodzaju wsparcia 93 osoby posiadały orzeczoną niepełną sprawność.

Świadczenia rodzinne

- zasiłki rodzinne - wypłacono na kwotę 522 506,99 zł (spadek o 16% w porównaniu do roku poprzedniego);
- dodatki do zasiłków rodzinnych:
 - dodatek z tytułu urodzenia dziecka - wypłacono na kwotę 14 858,60 zł (wzrost o ok. 4 % w stosunku do roku poprzedniego);
 - dodatek z tytułu opieki nad dzieckiem w okresie korzystania z urlopu wychowawczego wypłacono na kwotę 55 701,24 zł (spadek o ok. 38,3 % w stosunku do roku poprzedniego);
 - dodatek z tytułu samotnego wychowywania dziecka - wypłacono na kwotę 46 768,92 zł (wzrost o ok. 1,9 % w stosunku do roku poprzedniego);
 - dodatek z tytułu kształcenia i rehabilitacji dziecka niepełnosprawnego - wypłacono na kwotę 32 737,20 zł (spadek o ok. 9,65 % w stosunku do roku poprzedniego);
 - dodatek z tytułu rozpoczęcia roku szkolnego - wypłacono na kwotę 27 412,34 zł (spadek o ok. 15,35 % w stosunku do roku poprzedniego);
 - dodatek z tytułu podjęcia przez dziecko nauki w szkole poza miejscem zamieszkania – wypłacono na kwotę 52 620,87 zł (spadek o ok. 11% w stosunku do roku poprzedniego);
 - dodatek z tytułu wychowywania dziecka w rodzinie wielodzietnej - wypłacono łącznie na kwotę 39 978,16 zł (spadek o ok. 10 % w stosunku do roku poprzedniego).
- jednorazowa zapomoga z tytułu urodzenia dziecka - wypłacono na łączną kwotę –

- 50 000,00 zł (spadek o ok.11% w stosunku do roku poprzedniego);
- świadczenie rodzicielskie - wypłacono na łączną kwotę 178 451,00 zł (wzrost o 8,54% w stosunku do roku poprzedniego);
 - świadczenia opiekuńcze:
 - zasiłek pielęgnacyjny wypłacono na kwotę – 549 313,00 zł (wzrost o ok. 1 % w stosunku do roku poprzedniego);
 - świadczenie pielęgnacyjne - wypłacono na kwotę 1 656 991,00 zł (wzrost o ok. 6,5 % w stosunku do roku poprzedniego);
 - specjalny zasiłek opiekuńczy - wypłacono na łączną kwotę 1 140,00 zł (wzrost o 850 % w stosunku do roku poprzedniego).

Ponadto osobom pobierającym świadczenia pielęgnacyjne i specjalny zasiłek opiekuńczy opłacono składki na ubezpieczenia społeczne i zdrowotne w łącznej kwocie 477 638,00 zł, w tym wyrównanie składek za poprzednie lata (wzrost o ok. 4,7% w stosunku do roku poprzedniego).

Fundusz alimentacyjny

W 2021r. wypłacono świadczenia z funduszu alimentacyjnego dla 19 osób (spadek o ok. 37% w porównaniu do roku poprzedniego) na łączną kwotę – 114 690,63 zł (spadek o ok. 6 % w porównaniu do roku poprzedniego).

Zasiłek dla opiekunów

Z zasiłku dla opiekuna skorzystała w 2021 roku jedna osoba na łączną kwotę 7 740,00 zł (spadek o ok. 7% w stosunku do roku poprzedniego). Osobie pobierającej zasiłek dla opiekuna opłacono składki na ubezpieczenia społeczne i zdrowotne w łącznej kwocie 2 047,00 zł.

Jednorazowe świadczenie pieniężne z tytułu urodzenia żywego dziecka, posiadającego zaświadczenie o ciężkim i nieodwracalnym upośledzeniu albo nieuleczalnej chorobie zagrażającej życiu, które powstały w prenatalnym okresie rozwoju dziecka lub w czasie porodu. Świadczenie to w 2021 roku nie było wypłacane w tutejszym Ośrodku – brak osób spełniających kryteria do uzyskania prawa do świadczenia.

Programy prowadzone przez Ministerstwo Rodziny, Pracy i Polityki Społecznej

Gmina Konopiska w 2021 r. realizowała również programy prowadzone przez Ministerstwo Rodziny i Polityki Społecznej, takie jak: Rodzina 500+, Karta Dużej Rodziny. Od 2021 r. Gmina nie realizuje Programu „Dobry start” – obowiązek ten przejął Zakład Ubezpieczeń Społecznych.

- Realizacja Programu 500+:
 - Liczba dzieci, na które zostało przyznane świadczenie wychowawcze – 1 947 (wzrost o ok. 1,4 % w stosunku do roku poprzedniego);
 - Suma wypłaconych świadczeń wychowawczych – 10 964 680,50 zł (wzrost o ok. 1,4 % w stosunku do roku poprzedniego);
 - Liczba rodzin pobierających świadczenie wychowawcze – 1 309 (spadek o ok. 16,4% w stosunku do roku poprzedniego).
- Realizacja Karty Dużej Rodziny - w 2021 roku wydano 66 kart (spadek o 24,14 % w stosunku do roku poprzedniego), w tym dla rodziców/małżonków – 37, dla dzieci – 29.

Program „Czyste Powietrze”

W dniu 1 października 2020 r. weszła w życie ustawa z dnia 14 sierpnia 2020 r. o zmianie ustawy o biokomponentach i biopaliwach ciekłych oraz niektórych innych ustaw

(Dz. U. poz. 1565), która poprzez dodanie przepisu art. 411 ust. 10h ustawy z dnia 27 kwietnia 2001 r. - Prawo ochrony środowiska (Dz. U. z 2021 r., poz. 1973), wprowadziła nowe zadanie dla wójta, burmistrza lub prezydenta miasta, polegające na wydaniu zaświadczenia o wysokości przeciętnego miesięcznego dochodu przypadającego na jednego członka gospodarstwa domowego dla osoby fizycznej, która zamierza złożyć wniosek o przyznanie dofinansowania z Narodowego Funduszu Ochrony Środowiska i Gospodarki Wodnej lub z wojewódzkich funduszy ochrony środowiska i gospodarki wodnej w ramach programu priorytetowego „Czyste Powietrze”. Zaświadczenia są wydawane w celu potwierdzenia przeciętnego miesięcznego dochodu na jednego członka gospodarstwa domowego osoby ubiegającej się o dofinansowanie.

- Liczba złożonych wniosków o wydanie w/wym. zaświadczenia w 2021 r. – 74.
- Liczba wydanych przez Gminny Ośrodek Pomocy Społecznej w Konopiskach zaświadczeń o wysokości przeciętnego miesięcznego dochodu przypadającego na jednego członka gospodarstwa domowego dla osoby fizycznej w 2021 r. - 69.

Realizacja programów i strategii

Gmina Konopiska wspiera rodzinę, sprzyja rozwojowi osobistemu i zawodowemu mieszkańców oraz przeciwdziała wykluczeniu społecznemu, jako procesom negatywnie wpływającym na lokalną społeczność. Dokumenty strategiczne i programowe obowiązujące w Gminnym Ośrodku Pomocy Społecznej w Konopiskach w 2020 roku:

- Strategia Rozwiązywania Problemów Społecznych Gminy Konopiska na lata 2014– 2021 stanowiąca załącznik do uchwały nr 307/XXXIX/2013 Rady Gminy Konopiska z dnia 30 grudnia 2013 r.
- Gminny Program Wspierania Rodziny na lata 2019-2021 stanowiący załącznik do uchwały 60/VIII/2019 Rady Gminy Konopiska z dnia 16 kwietnia 2019 r.
- Gminny Program Przeciwdziałania Przemocy w Rodzinie oraz Ochrony Ofiar Przemocy w Rodzinie na rok 2021 stanowiący załącznik do uchwały Nr 249/XXIX/2021 Rady Gminy Konopiska z dnia 15 kwietnia 2021 r.
- Gminny program osłony w zakresie dożywiania na lata 2019-2023 wprowadzony uchwałą nr 23/III/2018 Rady Gminy Konopiska z dnia 18 grudnia 2018 r.

Program „Posiłek w domu i w szkole”

W 2021 roku w ramach programu rządowego „Posiłek w domu i w szkole”:

- przyznano dla 118 osób (tj. o ok. 37 % mniej niż w roku poprzednim) zasiłek celowy na zakup posiłku lub żywności/świadczenia rzeczowe, w kwocie ogółem 64 320 zł (spadek o ok. 10% w porównaniu do roku poprzedniego);
- objęto dożywianiem 63 dzieci z terenu gminy Konopiska (o 18 dzieci mniej niż w roku poprzednim), na kwotę ogółem 21 308 zł, w tym objęto dożywianiem 8 dzieci w ramach gminnego programu osłonowego w zakresie dożywiania na lata 2019-2023.

Program „Opieka 75+”

W 2021 r. Gmina Konopiska przystąpiła do Programu „Opieka 75+”, co przyczyniło się do poprawy dostępności do usług opiekuńczych dla mieszkańców gminy w wieku 75 lat i więcej. Usługi opiekuńcze realizowane przez Gminę Konopiska przyczyniły się do zapewnienia osobom samotnym, w wieku 75 lat i więcej, wsparcia i pomocy adekwatnej do potrzeb i możliwości wynikających z wieku i stanu zdrowia w ramach usług opiekuńczych, co za tym idzie poprawy jakości życia osób samotnych w wieku 75 lat i więcej. Środki finansowe otrzymane przez Gminę w ramach Programu stanowiły dla niej wsparcie w wypełnianiu zadań własnych o charakterze obowiązkowym. Ogółem dla uczestników 18 Programu wykonano

2 159 godzin usług opiekuńczych, z czego 1 079,5 godzin sfinansowanych zostało ze środków pieniężnych otrzymanych z Programu. Całkowity koszt świadczenia usług opiekuńczych w ramach Programu wynosił 51 816,00 zł (kwota 25 908,00 zł stanowiła wkład własny Gminy Konopiska w realizację Programu)– ogółem nastąpił wzrost wydatków na realizację w/w. programu o ok. 36 % w porównaniu do 2020 roku.

Program „Opieka wytchnieniowa”

W 2021 r. na terenie gminy Konopiska realizowana była „Opieka wytchnieniowa” skierowana do opiekunów osób ze znacznym stopniem niepełnosprawności, którzy sprawując bezpośrednią opiekę, wymagają wsparcia w postaci doraźnej, krótkotrwałej przerwy w sprawowaniu opieki. Opieka wytchnieniowa świadczona była w jedenastu rodzinach. Zadanie w całości było finansowane w ramach Funduszu Solidarnościowego – kwota wydatków 28 205,86 zł. Nastąpił wzrost nakładów finansowych na to zadanie o ok. 27 % w stosunku do roku poprzedniego. Ogółem wykonano 1 200 godzin usług opiekuńczych w ramach „Opieki wytchnieniowej” (wzrost o ok. 46% w porównaniu do roku 2020).

Asystent osobisty osoby niepełnosprawnej

W 2021 roku Gminny Ośrodek Pomocy Społecznej w Konopiskach po raz pierwszy przystąpił do realizacji Programu „Asystent osobisty osoby niepełnosprawnej”. Głównym celem Programu jest wprowadzenie usług asystenta osobistego osoby niepełnosprawnej jako formy ogólnodostępnego wsparcia dla uczestników Programu, tj.:

- dzieci do 16. roku życia z orzeczeniem o niepełnosprawności łącznie ze wskazaniami: konieczności stałej lub długotrwałej opieki lub pomocy innej osoby w związku ze znacznie ograniczoną możliwością samodzielnej egzystencji oraz konieczności stałego współudziału na co dzień opiekuna dziecka w procesie jego leczenia, rehabilitacji i edukacji oraz
- osób niepełnosprawnych posiadających orzeczenie o niepełnosprawności w stopniu znacznym lub umiarkowanym (w tym równoważne).

Usługi asystenta osobistego osoby niepełnosprawnej polegały między innymi na pomocy w: wykonywaniu czynności dnia codziennego dla uczestnika Programu, wyjściu, powrocie lub dojazdach z uczestnikiem Programu w wybrane przez uczestnika miejsca, załatwianiu spraw urzędowych, korzystaniu z dóbr kultury (np. muzeum, teatr, kino, galerie sztuki, wystawy).

W 2021 r. z tego rodzaju wsparcia skorzystało 5 osób niepełnosprawnych (cztery osoby posiadające znaczny stopień niepełnosprawności oraz jedna z umiarkowanym stopniem niepełnosprawności). W sumie od czerwca do grudnia 2021 r. wykonano 1 039 godzin asystencji. Usługi w ramach Programu były w całości finansowane z Funduszu Solidarnościowego – łączna kwota wydatkowana na tego rodzaju wsparcie wyniosła 31 586,85 zł.

Usługi asystenckie były świadczone przez osobę zatrudnioną na umowę zlecenie od czerwca do grudnia 2021 r. Program ten jest kontynuowany w roku 2022.

Asystentura rodziny

W 2021 r. w Gminnym Ośrodku Pomocy Społecznej w Konopiskach zatrudniony był 1 asystent rodziny, który współpracował z 14 rodzinami przeżywającymi trudności opiekuńczo-wychowawcze (o 5 rodzin więcej w porównaniu do roku 2020).

Program Operacyjny Pomoc Żywnościowa Podprogram 2020

Od stycznia 2021 r. do grudnia 2021 r. paczki żywnościowe przekazano ogółem 285 osobom, w tym 66 dzieciom do 15 roku życia i 17 osobom w wieku powyżej 65 roku życia. 93 osoby korzystające z tego rodzaju wsparcia posiadały orzeczoną niepełnosprawność.

Ogółem rozdysponowano: buraczki wiórki 1 332 szt., cukier biały 1 067 szt., fasolka po bretońsku 1 067 szt., filet z makreli w oleju 2 385 szt., groszek z marchewką 2 929 szt., herbatniki maślane 537 szt., kasza jęczmienna 795 szt., koncentrat pomidorowy 2 399 szt., makaron jajeczny 4 261 szt., miód nektarowy 272 szt., mleko 1 869 szt., sok jabłkowy 537 szt., olej rzepakowy 1 597 szt., pasztet drobiowy 544 szt., płatki owsiane 544 szt., powidła śliwkowe 1 597 szt., ryż biały 537 szt., ser podpuszczkowy dojrzewający 1 074 szt., szynka drobiowa 2 134 szt., szynka wieprzowa 1 060 szt., kawa zbożowa rozpuszczalna 2 915 szt..

W 2021r. Gmina Konopiska przekazała środki na realizację Podprogramu 2020 kwotę 3 600,00 zł.

„W drodze do sukcesu”

Od kwietnia 2018 r. do grudnia 2021 r. w Gminnym Ośrodku Pomocy Społecznej w Konopiskach realizowany był projekt socjalny pn. „W drodze do sukcesu” w ramach Regionalnego Programu Operacyjnego Województwa Śląskiego na lata 2014-2020 (Europejski Fundusz Społeczny) dla osi priorytetowej IX. Włączenie społeczne, działanie 9.1 Aktywna integracja, poddziałanie 9.1.6 Programy aktywnej integracji osób i grup zagrożonych wykluczeniem społecznym – projekty OPS i PCPR. Wnioskowana kwota dofinansowania 383 153,85 zł. Początkowo okres realizacji projektu kończył się w dniu 31 grudnia 2020 r., jednakże z powodu epidemii COVID-19 nie było możliwości prowadzenia niektórych kursów/szkoleń zawodowych i warsztatów grupowych, stąd też nastąpiła decyzja o wydłużeniu go o jeden rok kalendarzowy.

W trakcie trwania projektu zrekrutowano i podpisano kontrakty socjalne z 43 klientami Gminnego Ośrodka Pomocy Społecznej w Konopiskach. Dla w/w. osób określono ścieżkę reintegracji społeczno – zawodowej. Trzech uczestników projektu przerwało udział nie realizując przewidzianych dla nich działań. Beneficjenci projektu mogli bezpłatnie skorzystać m.in. z certyfikowanych kursów/szkoleń (np. kurs obsługi wózka jezdniowego, kurs spawania wybraną metodą, certyfikowany kurs księgowości), kursu prawo jazdy kat. B, C, D, C+E, kursu nauki języka obcego, warsztatów umiejętności społecznych itp.

Z powodu epidemii SARS-CoV-2 w okresie od stycznia 2021 r. do grudnia 2021r. działania w ramach projektu podlegały znacznym ograniczeniom. Wykonano tylko następujące działania:

Tabela 46. Kursy/warsztaty odbyte w 2021r.

Nazwa kursu/ warsztatów	Indywidualne konsultacje z psychologiem	Warsztaty z zakresu sztuk dobrych manier	Warsztaty terapii racjonalnego zachowania	Warsztaty z prawnikiem	Wyjazd do teatru	Wyjazd do kina	Wyjazd do NOSPR w Katowicach	Kurs operatora wózka widłowego	Kurs księgowości III stopnia w SKwP w Polsce Oddział w Katowicach	Kurs kierownika wycieczek szkolnych
Ilość uczestników korzystających ze wsparcia	11	20	28	15	28 uczestników, 4 opiekunów + osoby towarzyszące	27 uczestników, 4 opiekunów + osoby towarzyszące	22 uczestników, 4 opiekunów + osoby towarzyszące	9	1	2

Placówka Wsparcia Dziennego Promyk

Placówka działa od 1 września 2016 r. w ramach struktury organizacyjnej Gminnego Ośrodka Pomocy Społecznej w Konopiskach. Prowadzona w formie opiekuńczej zapewnia

dziecku opiekę i wychowanie, pomoc w nauce, organizację czasu wolnego, zabawę i zajęcia sportowe oraz rozwój zainteresowań. Pobyt w niej jest nieodpłatny.

Placówka Wsparcia Dziennego Promyk działa w roku szkolnym od poniedziałku do piątku w godzinach 15.00-19.00, a w okresie wakacyjnym w godzinach od 8.00-14.00. W 2021 roku w Placówce odbywały się zajęcia w ramach następujących projektów:

- „Poszerzamy horyzonty”;
- „Spełniamy marzenia”;
- „Mogę więcej”.

W 2021 r. z oferty Placówki skorzystało ogółem 129 dzieci i młodzieży. Ogółem wydatki na Placówkę Wsparcia Dziennego Promyk w 2021 roku wyniosły: środki własne Gminy Konopiska – 108 795,16 zł (spadek o ok. 1,21 % w porównaniu do roku poprzedniego), środki otrzymane w ramach dotacji na realizację projektów socjalnych – 76 734,00 zł (wzrost o ok. 13,34 % w porównaniu do roku poprzedniego).

„Poszerzamy horyzonty”

Od marca 2018 do lutego 2020 roku w Placówce Wsparcia Dziennego Promyk realizowany był projekt „Poszerzamy horyzonty” w ramach Regionalnego Programu Operacyjnego Województwa Śląskiego na lata 2014–2020. Wnioskowana kwota dofinansowania to 199 519,70 zł. Całkowita wartość projektu wyniosła 214 537,31 zł. Na zajęcia w ramach projektu uczęszczało ogółem 160 osób. W ramach projektu odbywały się bezpłatne zajęcia dla dzieci i młodzieży: warsztaty matematyczne, warsztaty ekologiczne, warsztaty pisarskie, warsztaty filmowe, warsztaty teatralne, warsztaty historyczno-kulturowe, zajęcia z języka niemieckiego, zajęcia z edukacji międzykulturowej, zajęcia rękodzielnicze, rytmika, logorytmika, zajęcia w pracowni naukowo-technicznej, terapia integracji sensorycznej (w specjalnie na ten cel wyposażonej sali). Rodzice wychowanków mieli możliwość wzięcia udziału w spotkaniach z różnego rodzaju specjalistami w ramach Akademii Dobrego Rodzica.

W ramach trwałości projektu wszystkie zajęcia realizowane w ramach niniejszego projektu były kontynuowane w okresie od marca 2020 do lutego 2022 roku.

„Spełniamy marzenia”

Projekt ten był realizowany w ramach konkursu zorganizowanego przez Zarząd Województwa Śląskiego „Wspieranie lokalnych systemów profilaktyki i rozwiązywania problemów uzależnień oraz przeciwdziałania przemocy w rodzinie w województwie śląskim w 2020 roku”. Składały się na niego poniższe aktywności:

- zajęcia tematyczne prowadzone przez wychowawców;
- indywidualne poradnictwo psychologiczne dla rodziców;
- indywidualne poradnictwo i konsultacje terapeuty uzależnień dla rodziców;
- zajęcia z elementami socjoterapii;
- zajęcia z profilaktyki uzależnień;
- trening umiejętności społecznych;
- gimnastyka korekcyjna;
- zajęcia wyrównawcze z języka angielskiego;
- robotyka;
- grafika.

Zajęcia te realizowane były w ramach projektu socjalnego „Spełniamy marzenia”. Na projekt ten otrzymano dotację w kwocie 17 600,00 zł przyznaną przez Sejmik Województwa Śląskiego uchwałą nr VI/36/4/2021 z dnia 20 września 2021 z przeznaczeniem na realizację zadań w ramach konkursu „Wspieranie lokalnych systemów profilaktyki i rozwiązywania problemów

uzależnień oraz przeciwdziałania przemocy w rodzinie z problemem alkoholowym w województwie śląskim w 2021 roku”. Ponadto w ramach projektu zorganizowano dla dzieci i młodzieży dwa bezpłatne wyjazdy edukacyjne: jeden po Górnym Śląsku, a drugi po Dolnym Śląsku. Ponadto dla dzieci i młodzieży oraz ich rodziców zorganizowano wycieczkę integracyjną na Jurę Krakowsko- Częstochowską.

W projekcie uczestniczyło 129 dzieci i młodzieży oraz 47 rodziców.

„Mogę więcej”

Projekt socjalny „Mogę więcej”, który znalazł się wśród pierwszej dziesiątki projektów w konkursie zorganizowanym przez Ministerstwo Rodziny i Polityki Społecznej w ramach Programu Ośłonowego „Wspieranie jednostek samorządu terytorialnego w tworzeniu systemu przeciwdziałania przemocy w rodzinie” – edycja 2021. Na realizację dodatkowych zajęć dla wychowanków Placówki Wsparcia Dziennego Promyk oraz ich rodziców uzyskano dofinansowanie w kwocie 59 134,00 zł. Dzięki temu wsparciu finansowemu od lipca do grudnia 2021 r. został zorganizowany szereg zajęć oraz wyjazd dla dzieci i młodzieży, w tym:

- bajkoterapia z elementami teatru lalek i ożywionej formy,
- terapia racjonalnego zachowania,
- choreoterapia z elementami biodanza,
- zajęcia łucznicze,
- warsztaty edukacyjno-zawodowe,
- 3-dniowa wycieczka dla dzieci i młodzieży do Łodzi i Torunia.

Dodatkowo, zorganizowane zostały zajęcia integracyjne dla dzieci, młodzieży i ich rodziców, w tym:

- warsztaty radzenia sobie w sytuacjach kryzysowych (z policjantem, psychologiem, strażakiem, interwentem kryzysowym, terapeutą uzależnień),
- cykl 6 wycieczek pieszych z elementami survivalu z leśnikiem,
- warsztaty artystyczne (warsztaty tworzenia komiksu, warsztaty stolarskie, warsztaty tworzenia witrażu),
- warsztaty kulinarne z dietetykiem oraz przedstawicielką Koła Gospodyń Wiejskich.

W projekcie wzięło udział 105 dzieci.

Tabela 47. Wpisywanie się podejmowanych w 2021 roku działań w dokumenty strategiczne i programowe

Opis	Strategia Rozwiązywania Problemów Społecznych Gminy Konopiska na lata 2014-2021	Gminny Program Wspierania Rodziny na lata 2019-2021	Gminny Program Przeciwdziałania Przemocy w Rodzinie oraz Ochrony Ofiar Przemocy w Rodzinie na rok 2021	Gminny program ośłonowy w zakresie dożywiania na lata 2019-2023
Dożywianie dzieci w przedszkolu i szkole	Tak	Tak	Nie	Tak
Opieka 75+	Tak	Nie	Nie	Nie
Opieka wytchnieniowa	Tak	Tak	Nie	Nie
Asystent osobisty osoby niepełnosprawnej	Tak	Tak	Nie	Nie

Asystentura rodziny	Tak	Tak	Tak	Nie
Program Operacyjny Pomoc Żywnościowa Podprogram 2019	Tak	Tak	Nie	Nie
W drodze do sukcesu	Tak	Tak	Nie	Nie
Poszerzamy horyzonty	Tak	Tak	Tak	Nie
Placówka Wsparcia Dziennego Promyk	Tak	Tak	Tak	Nie
Spełniamy marzenia	Tak	Tak	Tak	Nie
Mogę więcej	Tak	Tak	Tak	Nie

Działalność Zespołu Interdyscyplinarnego w Konopiskach

Gminny Ośrodek Pomocy Społecznej w Konopiskach zapewnia obsługę organizacyjno – techniczną Zespołu Interdyscyplinarnego, którego zadaniem jest przeciwdziałanie przemocy w rodzinie. W skład Zespołu Interdyscyplinarnego wchodzi przedstawiciele różnych instytucji, m.in. Policji, placówek oświatowych, GOPS, Gminnej Komisji Rozwiązywania Problemów Alkoholowych.

W 2021 roku:

- odbyły się 3 posiedzenia Zespołu Interdyscyplinarnego;
- funkcjonowało 20 grup roboczych;
- odbyło się 86 posiedzeń grup roboczych;
- liczba osób dotkniętych przemocą w rodzinie 33, w tym: 19 kobiet (1 osoba niepełnosprawna, 2 osoby starsze), 1 mężczyzna (osoba niepełnosprawna, starsza) oraz 13 dzieci;
- liczba rodzin objętych procedurą Niebieskiej Karty ze względu na problem przemocy fizycznej – 15, przemocy psychicznej – 18, przemocy seksualnej -1;
- w okresie sprawozdawczym wszczęto procedurę Niebieskiej Karty w 9 rodzinach (policja wszczęła 8 procedur Niebieskiej Karty, a 1 pracownik socjalny Gminnego Ośrodka Pomocy Społecznej w Konopiskach). Ponadto w 11 rodzinach kontynuowano procedurę Niebieskiej Karty wszczętą przed 2021 rokiem;
- w ramach prowadzonych Niebieskich Kart 11 osób objęto poradnictwem socjalnym;
- sporządzono 5 formularzy Niebieskiej Karty Część C- wypełnione z ofiarą przemocy;
- sporządzono 5 formularzy Niebieskiej Karty Część D- wypełnione ze sprawcą przemocy;
- zakończono 11 procedur Niebieskich Kart, w tym wszystkie z powodu ustania przemocy i uzasadnionego przypuszczenia o zaprzestaniu dalszego stosowania przemocy w rodzinie oraz po zrealizowaniu indywidualnego planu pomocy;
- upowszechniono informacje w zakresie przeciwdziałania przemocy w rodzinie na stronach internetowych Gminy Konopiska:
<http://www.konopiska.pl/urząd/aktualnosci/idn:3988>;
- upowszechniono informacje w zakresie przeciwdziałania przemocy w rodzinie w bezpłatnej prasie lokalnej „Pasma” nr 1/2021 (str. 14-15), nr 2/2021 (str. 14-15), nr 3/2021 (str. 20);
- wdrożono system wsparcia dla osób pracujących bezpośrednio z osobami dotkniętymi przemocą w rodzinie i z osobami stosującymi przemoc, w formie superwizji – objęto nią 7 pracowników Gminnego Ośrodka Pomocy Społecznej w Konopiskach. Odbyło się pięć

spotkań superwizyjnych.

9. STAN MIENIA KOMUNALNEGO

Wartość księgowa mienia komunalnego Gminy Konopiska na dzień 31 grudnia 2021 r. wynosi ogółem 160 118 562,76 zł. Na wartość tą składają się:

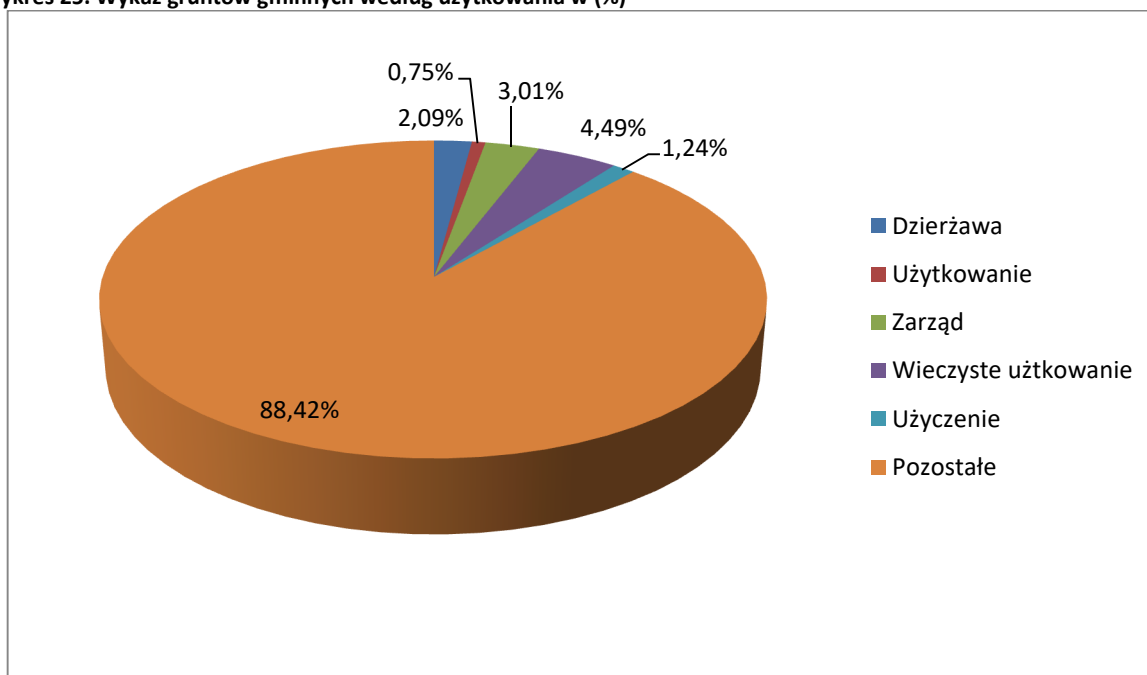
1. **Grunty** o wartości ewidencyjnej (księgowej) 11 764 449,53 o powierzchni ogółem 288 9272 ha, z czego w użytkowaniu wieczystym znajduje się 12 3378 ha o wartości 215 874,00 zł.
2. **Budynki** o wartości ogółem 38 991 769,98 zł: w tym:
 - mieszkalne, stanowiące własność gminy, wszystkie lokale mieszkalne oddane w najem osobom fizycznym,
 - administracyjne (UG, GOPS, GCKiR, GZOZ, Ośrodek Zdrowia Aleksandria),
 - świetlice, kluby i sale sportowe w różnych miejscowościach gminy,
 - budynki strażnic (remiz strażackich), użytkowane przez jednostki ochotniczych straży
 - obiekty szkolne,
 - budynki na PSZOK,
 - inne budynki.
3. **Budowle o wartości ogółem 70 454 317,29 zł. w tym:**
 - budowle przy szkołach (boiska, ogrodzenia, chodniki, parkingi).
 - place zabaw, siłownie zewnętrzne, altany.
 - budowle na wysypisku (drogi wewnętrzne, oświetlenie, myjnie, zbiorniki).
 - parkingi, boiska ORLIK, boisko LOT, stadion.
 - oświetlenie uliczne.
 - budowle sanitarne.
 - budowle wodociągowe.
4. **Urządzenia techniczne i maszyny**, do których należą: wyposażenie biur, kotły co, instalacje solarne, radiotelefony, centrale telefoniczne, kosiarki, traktorki, kompaktor, melaminy. Wartość ewidencyjna wynosi 2 801 318,94 zł.
5. **Środki transportu**, to samochody specjalne pożarnicze, samochody służbowe, gimbus
6. i bus Wartość ewidencyjna pojazdów wynosi 2 098 020,69 zł. Samochody pożarnicze oddane są w użytkowanie jednostkom OSP.
7. **Drogi ogółem** o wartości 34 008 686,33 zł. w tym:
 - drogi gminne – o wartości 30 608 340,43 zł.
 - drogi transportu rolnego o wartości 2 278 759,46 zł.
 - inne drogowe 1 121 586,44 zł.

Ogłoszono 4 przetargi na sprzedaż nieruchomości gminnych (działki budowlane w Konopiskach przy ul. Szmaragdowej, Aleksandrii II przy ul. Bocianiey i w Rększowicach – druga linia zabudowy)

W wyniku przetargu sprzedano 19 działek za kwotę 2 677 270 zł netto (w Konopiskach 14 działek, w Aleksandrii II 1 działka, w Rększowicach 4 działki).

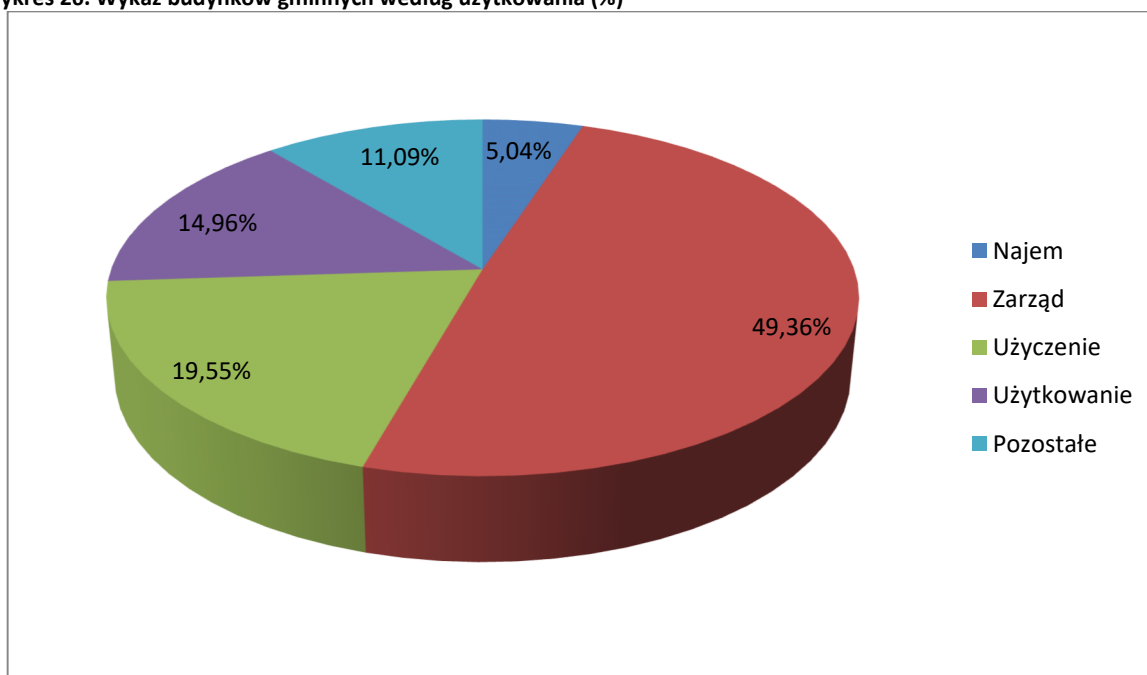
Gmina Konopiska część swojego gruntu o powierzchni 296,6815 ha oddała w dzierżawę 4 7539 ha, użyczenie 3 4211 ha, użytkowanie 2 0811 ha, użytkowanie wieczyste 12 3978 ha, oraz zarząd 8 3164 ha co przedstawia poniższy wykres.

Wykres 25. Wykaz gruntów gminnych według użytkowania w (%)



Gmina Konopiska część swoich budynków użytkowych oddała w najem 712,73 m², użyczenie 2 767,98 m², użytkowanie 2 117,80 m² oraz zarząd 7 050,18 m² co przedstawia poniższy wykres.

Wykres 26. Wykaz budynków gminnych według użytkowania (%)



W roku 2021 rozwiązano 3 umowy dzierżawy na nieruchomości w Konopiskach oraz zawarto 9 umów dzierżawy przy ul. Przemysłowej (grunty pod pawilony handlowe na Tuszyńku) oraz grunt pod handel owocami sezonowymi. W miesiącu marcu i kwietniu 2021 r. obowiązywało Zarządzenie Wójta Gminy Konopiska o obniżce czynszu dzierżawy o 50 % na wniosek dzierżawcy w związku z obowiązującym stanem epidemii.

Tabela 48. Zestawienie przypisów za 2021 r.

miesiąc	ilość dzierżawców	kwota netto	VAT	kwota brutto
01	35	22 963,15 zł	5 281,54 zł	28 244,69 zł
02	34	23 125,39 zł	5 318,84 zł	28 444,23 zł
03	33	17 277,99 zł	3 973,95 zł	21 251,94 zł
04	33	17 839,30 zł	4 103,03 zł	21 942,33 zł
05	36	22 761,86 zł	5 235,24 zł	27 997,10 zł
06	35	21 917,93 zł	5 041,13 zł	26 959,06 zł
07	38	23 948,39 zł	5 508,14 zł	29 456,53 zł
08	38	23 968,39 zł	5 512,74 zł	29 481,13 zł
09	37	23 908,39 zł	5 498,94 zł	29 407,33 zł
10	37	23 908,39 zł	5 498,94 zł	29 407,33 zł
11	37	23 908,39 zł	5 498,94 zł	29 407,33 zł
12	38	24 030,34 zł	5 526,99 zł	29 557,33 zł

Podsumowanie: dochód z dzierżawy netto: 269 557,91 zł

+ VAT 23% 61 998,42 zł

dochód z dzierżawy brutto: 331 556,33 zł

Gmina Konopiska posiada 50 lokali mieszkalnych z czego 15 lokali to mieszkania socjalne i 35 lokale to mieszkania komunalne. Jesteśmy członkami 4 wspólnot mieszkaniowych. Ze względu na zły stan techniczny są wyłączane lokale mieszkalne w Konopiskach przy ul. Częstochowskiej 4. W niektórych budynkach występują trudne warunki zamieszkiwania, a nieopłacalność remontów kapitalnych części tych budynków powoduje konieczność wysiedlenia ich lokatorów i rozbiórki.

W 2021 r. trwała budowa nowego budynku socjalnego w Konopiskach przy ul. Przemysłowej 16 B, gdzie będzie się znajdowało 16 lokali socjalnych. Do nowych lokali zamiennych zostaną przekwaterowani lokatorzy z ul. Częstochowskiej 4, ul. Sportowej 3, ul. Przemysłowej 16 i 18.

Tabela 49. Budynki mieszkalne stanowiące w własność Gminy Konopiska

L.p	Miejscowość	Ulica	nr lokalu	Powierzchnia	Powierzchnia łącznie
1	Konopiska	Sportowa 3	1	33,25	128,25
2			4	32	
3			2	31,5	
4			5	31,5	
5			1	28,33	
6		Przemysłowa 16	2	57,28	85,61
7		Przemysłowa 18	3	34,06	134,12
8			2	34,06	
9			1	33	
10			4	33	
11		Przemysłowa 18a	1	12	12
12		Przemysłowa 16a		15,27	61,08
13				15,27	
14				15,27	
15			4	15,27	
16			Częstochowska 4	1	
17		2a		18	

18			2	17,64	
19			3	19,35	
20			4	46,61	
21			4a	18	
22			4b	20,5	
23			6	45,34	
24			7	40,5	
25			8	19,35	
26			9	40,5	
27			10	20,25	
28			11	20,25	
29			12	40,5	
30			13	40,5	
31			14	38,7	
32			15	19,35	
				905,30	905,30

Tabela 50. Budynki mieszkalne stanowiące współwłasność Gminy Konopiska oraz mieszczące się w budynkach szkół i przedszkoli.

L.p.	Miejscowość	Ulica	Nr lokalu	Powierzchnia	Powierzchnia łącznie	
1	Konopiska	Lipowa 8		56	56	
2		Częstochowska 155	1	51,71	257,47	
3			2	35,93		
4			3	46,26		
5			5	35,93		
6			9	35,93		
7			12	51,71		
8		Przemysłowa 1	1	45,93	172,3	
9			3	46,17		
10			4	45,93		
11			5	34,24		
13			Skośna 1		62,76	62,76
14		Kopalnia	Szkolna 2	3	47	218
15	2			62		
16	4			62		
17	1			47		
20	Aleksandria	Gościńska 132	1	32	32	
				798,50	798,50	

Zestawienie przypisów czynszu najmu za 2021 r. przedstawiało się następująco:

Tabela 51. Zestawienie przypisów czynszu najmu za 2021 r.

miesiąc	ilość najemców-lokatorów	kwota netto - bez Vat-u VAT w czynszach najmu 0 zł
01	38	11 542,55 zł
02	38	11 542,55 zł
03	37	11 389,51 zł
04	37	11 389,51 zł

05	37	11 362,71 zł
06	37	11 362,71 zł
07	36	11 225,71 zł
08	36	11 225,71 zł
09	36	11 198,81 zł
10	35	10 910,82 zł
11	35	10 910,82 zł
12	35	10 910,82 zł

Podsumowanie: przypis z czynszu najmu w 2021 r. wyniósł: 134 972,23 zł.

W wielu lokalach mieszkaniowych zamieszkują osoby niepracujące i nieposiadające dochodów. W związku z tym często powstają zaległości które jest trudno ściągnąć od najemców. Pomimo posiadanych wyroków sądowych komornicy umarzają postępowania ponieważ nie ma z czego ściągnąć zaległości. W gminie istnieje możliwość odpracowania zaległości czynszowych.

10. OCHRONA PRZECIWPOŻAROWA I BEZPIECZEŃSTWO PUBLICZNE

10.1. OCHRONA PRZECIWPOŻAROWA

Istotny wpływ na poziom bezpieczeństwa mieszkańców gminy mają Ochotnicze Straże Pożarne rozlokowane w sześciu sołectwach: Aleksandrii Drugiej, Hutkach, Jamkach, Konopiskach, Rększowicach i Wąsoszu. W przypadku występowania na terenie gminy nagłych zdarzeń zagrażających życiu i zdrowiu mieszkańców, to właśnie strażacy – ochotnicy zwykle jako pierwsi przybywają z pomocą na miejsce zdarzenia.

OSP Konopiska i OSP Rększowice zostały włączone do Krajowego Systemu Ratowniczo-Gaśniczego, który powstał w celu ujednoczenia działań o charakterze ratowniczym, podejmowanych w sytuacjach zagrożeń życia, zdrowia, mienia lub środowiska przez Państwową Straż Pożarną i inne podmioty ratownicze, przede wszystkim Ochotnicze Straże Pożarne. Wobec powyższego, w przypadku wystąpienia jakiegokolwiek rodzaju zagrożeń na terenie gminy Konopiska, jednostki te, jako pierwsze dysponowane są do działań ratowniczo-gaśniczych.

Strażacy walczą nie tylko z ogniem, ale również z wszelkiego rodzaju miejscowymi zagrożeniami, a więc zdarzeniami, które nie są pożarami, klęskami żywiołowymi, ale stanowią zagrożenie dla życia, zdrowia, mienia lub środowiska, któremu można zapobiec lub którego skutki można usunąć bez zastosowania nadzwyczajnych środków. W 2021 r. strażacy z jednostek OSP gminy Konopiska uczestniczyli w 225 odnotowanych działaniach ratowniczo-gaśniczych. Wszystkie jednostki łącznie interweniowały 214 razy. W sumie strażacy uczestniczyli w gaszeniu 39 pożarów, a w 175 przypadkach prowadzili akcje mające na celu likwidację zagrożeń miejscowych na terenie gminy.

Tabela 52. Zestawienie zdarzeń na terenie gminy Konopiska w 2021 r.

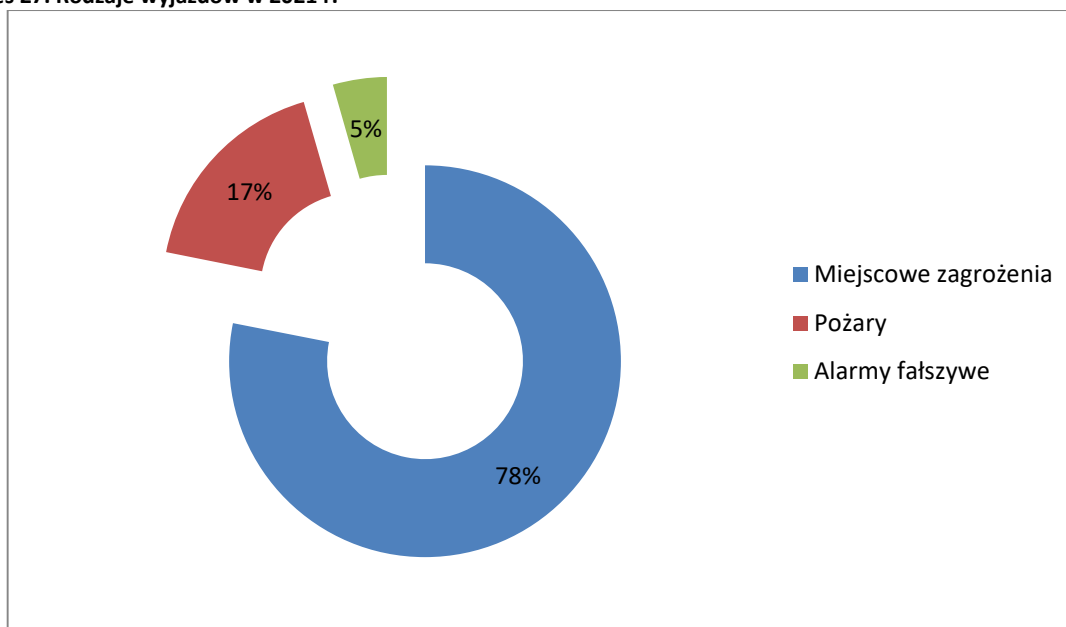
Lp.	Jednostka	Pożary	Miejscowe zagrożenia	Alarmy fałszywe	Ćwiczenia	Razem
1.	OSP Aleksandria	5	26	3	-	34
2.	OSP Hutki	6	34	0	-	40
3.	OSP Jamki	-	-	-	-	0
4.	OSP Konopiska	8	33	1	-	42

5.	OSP Rększowice	14	76	5	1	96
6.	OSP Wąsosz-Łaziec	6	6	1	-	13
Razem:		39	175	10	1	225

Z powyższych danych wynika, że 78% wyjazdów to akcje ratowniczo-gaśnicze polegające na zwalczaniu zagrożeń miejscowych, a tylko 17% to interwencje, których celem jest gaszenie pożarów. W ubiegłym roku stosunek procentowy był następujący: 60% wyjazdów stanowiły miejscowe zagrożenia, a pożary natomiast 40%.

Analizując wyjazdy jednostek OSP ze względu na cel interwencji, należy zaznaczyć, że utrzymuje się stała tendencja wzrostowa podejmowania interwencji z powodu zagrożeń miejscowych. Należy podkreślić, że drugi rok z rzędu ich liczba przewyższa akcje związane ze zwalczaniem pożarów. Najwięcej interwencji nie związanych z gaszeniem pożarów było spowodowanych zdarzeniami drogowymi, takimi jak: wypadki, kolizje, ale także rozlane w pasie drogowym substancje, które należało zneutralizować. Bez wątpliwa wpływ na taki stan rzeczy ma stale wzrastająca liczba uczestników ruchu drogowego, jak również przebiegająca przez teren gminy autostrada A1. Bardzo często strażacy ochotnicy wyjeżdżali również w celu zlikwidowania gniazd owadów błonkoskrzydłych.

Wykres 27. Rodzaje wyjazdów w 2021 r.



W odniesieniu do pożarów w większości przypadków były to pożary nieużytków rolnych, najczęściej spowodowane wypalaniem traw, a także pożary lasów, gdzie najczęstszą przyczyną było nieumyślne zaproszenie ognia. Najwięcej wyjazdów do pożarów odnotowano w miesiącach wczesnowiosennych, były to głównie pożary traw.

Skuteczność działania strażaków – ochotników w dużej mierze uzależniona jest od wyposażenia i nowoczesnego sprzętu ratowniczo-gaśniczego. Pod koniec 2020 r. został zakupiony lekki samochód ratowniczo-gaśniczy Mercedes-Benz Sprinter, który do podziału bojowego jednostki OSP Wąsosz-Łaziec został wprowadzony na początku 2021 r.

W ramach dotacji środków finansowych z MSWiA oraz dotacji z budżetu gminy Konopiska jednostka OSP Aleksandria zakupiła: detektor gazu, detektor napięcia oraz parawan ochronny.

Z programu pn. *Ogólnopolski program finansowania służb ratowniczych Część 2 Dofinansowanie zakupu sprzętu i wyposażenia jednostek Ochotniczych Straży Pożarnych*, ze środków finansowych przyznanych z WFOŚiGW w Katowicach oraz z budżetu gminy Konopiska jednostka OSP Konopiska zakupiła: pompę zatapialną EVAK i ubrania koszarowe – 3 szt.

Ze środków pochodzących z MSWiA w ramach programu Dotacja 5000+ COVID-19, a także ze środków finansowych budżetu gminy jednostka OSP Rększowice zakupiła 4 szt. hełmów strażackich Rosenbauer Heros Titan.

Ponadto z budżetu gminy Konopiska pokrywane są corocznie wydatki związane z: wypłatą należnych ekwiwalentów dla strażaków za udział w akcjach i szkoleniach, przeglądami sprzętu specjalistycznego, np. urządzeń hydraulicznych, aparatów powietrznych górnych dróg oddechowych, butli do poduszek wysokociśnieniowych, detektorów gazu, serwisowaniem syren alarmowych, usługami służącymi do alarmowania strażaków w wypadku wystąpienia konieczności wyjazdu, uzupełnianiem wyposażenia toreb medycznych PSP R-1, ale także środków chemicznych służących do neutralizacji plam ropopochodnych.

10.2. STAN PORZĄDKU I BEZPIECZEŃSTWA PUBLICZNEGO

Nad bezpieczeństwem i porządkiem w gminie czuwają funkcjonariusze Komisariatu Policji w Blachowni. Na dzień 31 grudnia 2021 r. jednostka Policji dysponowała 30 etatami policyjnymi. Na terenie gminy Konopiska odnotowano łącznie 13 przestępstw kryminalnych o znacznej społecznej szkodliwości czynu, co stanowi spadek o 11 w porównaniu z analogicznym okresem roku 2020.

Tabela 53. Liczba przestępstw w latach 2019-2021 w rozbiciu na kategorie

Kategoria przestępstwa	Rok 2019	Rok 2020	Rok 2021
Kradzież	7	12	9
Kradzież samochodu	0	0	0
Kradzież z włamaniem	3	9	1
Rozbój	0	0	0
Bójka	0	0	0
Uszkodzenie ciała	1	0	0
Uszkodzenie mienia	4	3	3
Razem	15	24	13

Na terenie gminy Konopiska funkcjonariusze przeprowadzili łącznie 1 534 interwencje, w tym 124 domowe, a w ramach procedury „Niebieskich Kart” (pomoc ofiarom przemocy domowej) sporządzili łącznie 7 „Niebieskich Kart”. Ponadto zostało zatrzymanych 12 nietrzeźwych kierujących podejrzanych o popełnienie przestępstw z art. 178a §1 kk.

W ramach prowadzonych spraw o wykroczenia przeprowadzono łącznie 150 czynności wyjaśniających, w tym w 76 przypadkach czynności te zakończono skierowaniem wniosków o ukaranie Sądu, natomiast w 74 przypadkach sporządzono odstąpienia od skierowania wniosku do Sądu. Jednocześnie policjanci nałożyli 889 mandatów karnych oraz zastosowali 578 pouczeń. Najczęściej popełniane wykroczenia to (art. 116§1a kw) w sprawie nie zastosowania się do reżimu sanitarnego wprowadzonego w związku ze stanem epidemii, wykroczenia przeciwko bezpieczeństwu i porządkowi w komunikacji (art. 92§1 i 97 kw), porządkowi i spokojowi publicznemu (art. 51§1 i 2 kw), art. 43 ust 1 i 2 ustawy o przeciwdziałaniu alkoholizmowi. Ponadto dużą grupę stanowią wykroczenia przeciwko obyczajności publicznej (art. 141 i 145 kw) i mieniu (art. 119 kw).

Analizując miejsce ujawnionych przestępstw i wykroczeń należy wskazać, że najbardziej zagrożonymi miejscami, gdzie dochodzi do kradzieży, wybryków chuligańskich, spożywania alkoholu i niszczenia mienia są: Konopiska ul. Częstochowska w rejonie sklepu „Mocny Nocny 24h”, ul. Lipowa w rejonie studni i urzędu gminy, ul. Sportowa w rejonie zbiornika „Pająk”, Kopalnia ul. Klonowa w rejonie przystanku autobusowego, Aleksandria ul. Gościnna przy boisku ORLIK.

Z danych statystycznych wynika, że w 2021 roku na terenie gminy Konopiska odnotowano 78 zdarzeń drogowych, w tym 7 wypadków drogowych, w których 7 osób zostało rannych oraz odnotowano 71 kolizji drogowych. Najczęściej do wypadków i kolizji drogowych dochodziło w Konopiskach na ul. Częstochowskiej (DW 907), ul. Przemysłowej, ul. Sportowej (DW 904), w Rększowicach na DW 904 i DW 908 oraz Aleksandrii na ul. Przejazdowej (DW 904).

Tabela 54. Porównanie zdarzeń drogowych w latach 2019 – 2021

Rodzaj zdarzenia	2019	2020	2021
Wypadki	11	10	7
Zabici	0	1	0
Ranni	16	10	7
Kolizje	77	74	71

Podsumowanie

Rok 2021 był, dla obsługi administracyjnej urzędu, rokiem, w którym ponownie należało dostosować się do wymagań przepisów ustawy o szczególnych rozwiązaniach związanych z zapobieganiem, przeciwdziałaniem i zwalczaniem COVID-19. W celu zapewnienia bezpieczeństwa przystosowano odpowiednio stanowiska pracy, zamontowano domofon, zakupiono środki ochronne, przeorganizowano system obsługi klientów.

Dochody budżetu w 2021 roku zostały wykonane w kwocie 61 113 022,56 zł, na planowane 59 826 902,45 zł, natomiast wydatki budżetu zostały wykonane w kwocie 54 070 933,86 zł, na planowane 57 722 993,56 zł.

Planowana nadwyżka budżetu za 2021 rok wynosiła 2 103 908,89 zł, natomiast faktycznie na dzień 31.12.2021 roku wypracowano nadwyżkę w wysokości 7 042 088,70 zł. Z powyższych danych wynika, iż wypracowano większą nadwyżkę o niespełna 5 mln zł, co jest spowodowane m.in. prowadzeniem racjonalnej gospodarki finansowej i oszczędnościami po stronie wydatków.

Przeprowadzona analiza na podstawie rocznych sprawozdań budżetowych za 2021 rok obrazuje stabilną sytuację finansową gminy, a budżet omawianego roku pozwolił na realizację zaplanowanych zadań, w tym wykonania dochodów w 102,15 % a wydatków w 93.67 %.

Polityka ograniczania wydatków bieżących i zmniejszania zadłużenia jest prowadzona od kilku lat. Zobowiązania mogłyby być jeszcze mniejsze, jednakże skala działań inwestycyjnych wymaga zapewnienia przez gminę wkładu własnego do wielu zadań realizowanych z udziałem środków zewnętrznych, w tym głównie pozyskanych przez gminę z Budżetu Państwa, budżetu Województwa Śląskiego i Unii Europejskiej oraz realizowanych tylko ze środków budżetu gminnego.

Zachowano prawidłową relację wynikającą z art. 242 ustawy o finansach publicznych, tj. wydatki bieżące znalazły swoje pokrycie w dochodach bieżących, gmina nie posiadała zobowiązań wymagalnych.

Możliwości inwestycyjne Gminy Konopiska i rozwój w 2021 roku był możliwy dzięki dobrej współpracy z wieloma instytucjami takimi jak: Śląski Urząd Wojewódzki w Katowicach, Urząd Marszałkowski Województwa Śląskiego, Zarząd Dróg Wojewódzkich w Katowicach czy Starostwo Powiatowe w Częstochowie.

Wszystkie zadania inwestycyjne i inne, do których wykonania został zobowiązany samorząd gminny na mocy ustaw i uchwał rady gminy w 2021 roku, staraliśmy się wykonać w możliwie najpełniejszym zakresie, zgodnie z obowiązującym prawem.

RYSUNKI

Rysunek 1. Mapa przedstawiająca granice Gminy Konopiska oraz autostradę „Bursztynową” str. 5

Rysunek 2. Mapa podziału Gminy Konopiska na sołectwa str. 7

FOTOGRAFIA

Fot. 1. Droga dojazdowa do Szkoły Podstawowej w Łączcu str. 36

Fot. 2. Oświetlenie Szkoły Podstawowej w Kopalni str. 37

Fot. 3. Droga nr 628020S w Jamkach str. 38

Fot. 4. Chodnik w Wąsoszu str.38

Fot. 5. Plac w Rększowicach str. 39

Fot. 6. Wóz strażacki str. 39

Fot. 7. Oświetlenie ulicy Akacyjowej str. 40

Fot. 8. Dom Sołecki Wygodzianka str. 40

Fot. 9. OSP w Jamkach str.41

Fot. 10. Plac Domu Sołeckiego Wygodzianka str. 41

TABELE

Tabela 1. Wykaz pełniących funkcję sołtysów oraz wykaz powierzchni poszczególnych sołectw Gminy Konopiska str. 6

Tabela 2. Wykaz kontroli przeprowadzonych w Urzędzie Gminy Konopiska w 2021 r. str. 10

Tabela 3. Zestawienie zamówień publicznych w 2021 r. zakończonych zawarciem umowy str. 10

Tabela 4. Liczba mieszkańców w Gminie Konopiska w latach 2017 – 2021 str. 11

Tabela 5. Migracja ludności w latach 2017 – 2021 str. 12

Tabela 6. Liczba stałych mieszkańców w sołectwach w latach 2017 – 2021 str. 12

Tabela 7. Gęstość zaludnienia w latach 2017 – 2021 str. 13

Tabela 8. Przyrost naturalny w latach 2017 – 2021 str. 14

Tabela 9. Wybrane czynności z zakresu zagadnień prowadzonych przez USC w 2021r. str. 15

Tabela 10. Podmioty Gospodarki Narodowej wpisane do rejestru REGON – Gmina Konopiska str.15

Tabela 11. Podmioty według klas wielkości – Gmina Konopiska dane z 2021 r. str. 16

Tabela 12. Wykaz ofert na zadania publiczne str. 19

Tabela 13. Wykaz podmiotów, które trzymały dotacje z budżetu Gminy Konopiska w 2021r. str.19

Tabela 14. Dynamika wykonania budżetu w latach 2020-2021 str. 20

Tabela 15. Wykonanie dochodów budżetu Gminy Konopiska w latach 2019-2020-2021 str. 22

Tabela 16. Struktura dochodów budżetu Gminy Konopiska i ich realizacja w roku 2021. str. 22

Tabela 17. Wydatki na zadania inwestycyjne realizowane w 2021r. str.26

Tabela 18. Przychody z budżetu w 2021r. str. 30

Tabela 19. Rozchody z budżetu w 2021r. str. 31

Tabela 20. Zaległości z tytułu zobowiązań pieniężnych wsi, podatków i opłat lokalnych str. 32

Tabela 21. Wpłaty zobowiązań pieniężnych wsi przez osoby fizyczne wg miejscowości str. 33

Tabela 22. Wykorzystanie funduszu sołeckiego w 2021 roku str.34

Tabela 23. Powierzchnia terenu objęta miejscowymi planami zagospodarowania przestrzennego Gminy Konopiska za lata 2020-2021 – stan na koniec 2021 roku str.45

Tabela 24. Uchwalone miejscowe plany zagospodarowania przestrzennego w 2021r str. 45

Tabela 25. Decyzje o warunkach zabudowy i zagospodarowania terenu oraz o ustaleniu lokalizacji inwestycji celu publicznego wydane w 2021 r. str. 45

Tabela 26. Decyzje o WZ, ULICP według sołectw w 2021r. str. 46

Tabela 27. Ilość odpadów komunalnych odebranych z terenu Gminy Konopiska w 2021r. (zarówno bezpośrednio z posesji, jak i za pośrednictwem PSZOK) str. 49

Tabela 28. Przewidziany efekt rzeczowy dla Gminy Konopiska do osiągnięcia do 2027r. str. 50

Tabela 29. Zestawienie ilościowe nowych źródeł ciepła zamontowanych na terenie gminy str.51

Tabela 30. Osiągnięte efekty redukcji zanieczyszczeń na terenie gminy str. 52

Tabela 31. Zestawienie ilościowe zdemontowanych pokryć dachowych na terenie gminy str. 53

Tabela 32. Ilość zwierząt odłowionych i poddanych sterylizacji/kastracji na terenie gminy z podziałem na sołectwa str. 54

Tabela 33. Liczba dzieci w roku szkolnym 2020/2021 (SIO stan na 30.09.2020 r.) str. 55

Tabela 34. Liczba uczniów w roku szkolnym 2020/2021 (SIO stan na 30.09.2020 r.) w klasach oraz liczba oddziałów szkolnych str. 56

Tabela 35. Wyniki egzaminu ósmoklasisty w roku szkolnym 2020/2021 str. 58

Tabela 36 porównawcza. Wyniki egzaminu ósmoklasisty w roku szkolnym 2019/2020 str. 58

Tabela 37. Liczba dzieci w przedszkolach publicznych i oddziałach przedszkolnych w roku 2020/2021 (stan SIO na 30.09.2021r.) str. 58

Tabela 38 porównawcza. Liczba dzieci w przedszkolach publicznych i oddziałach przedszkolnych w roku szkolnym 2019/2020 (stan SIO na 30.09.2019 r.) str. 58

Tabela 39. Liczba dzieci w placówkach niepublicznych w roku szkolnym 2020/2021 (stan SIO na 30.09.2020 r.) str. 59

Tabela 40 porównawcza. Liczba dzieci w placówkach niepublicznych w roku szkolnym 2019/2020 (stan SIO na 30.09.2019 r.) str. 59

Tabela 41. Liczba dzieci ze specjalnymi potrzebami edukacyjnymi w roku szkolnym 2020/2021 (stan SIO na 30.09.2020r) str. 59

Tabela 42. Programy, projekty i akcje, w których uczniowie szkół brali udział w 2021r. str.62

Tabela 43. Wypożyczenia książek i audiobooków w Gminnej Bibliotece Publicznej w Konopiskach str.76

Tabela 44. Ogólna liczba posiadanych materiałów bibliotecznych w Gminnej Bibliotece Publicznej w Konopiskach str. 77

Tabela 45. Liczba, wiek oraz status zawodowy czytelników w Gminnej Bibliotece Publicznej w Konopiskach str. 77

Tabela 46. Kursy/warsztaty odbyte w 2021r. str. 89

Tabela 47. Wpisywanie się podejmowanych w 2021r. działań w dokumenty strategiczne i programowe str.91

Tabela 48. Zestawienie przypisów za 2021r. str.95

Tabela 49. Budynki mieszkalne stanowiące własność Gminy Konopiska str. 95

Tabela 50. Budynki mieszkalne stanowiące własność Gminy Konopiska oraz mieszczące się w budynkach szkół i przedszkoli str.96

Tabela 51. Zestawienie przypisów czynszu najmu za 2021r. str. 96

Tabela 52. Zestawienie zdarzeń na terenie Gminy Konopiska w 2021r. str.97

Tabela 53. Liczba przestępstw w latach 2019-2021 w rozbiciu na kategorie str.99

Tabela 54. Porównanie zdarzeń drogowych w latach 2019-2021 str.100

WYKRESY

Wykres 1. Liczba mieszkańców z podziałem na wiek i płeć 2021 str. 12

Wykres 2. Ilościowy wykaz mieszkańców Gminy Konopiska w poszczególnych sołectwach z podziałem na roczniki str. 14

Wykres 3. Wykaz urodzeń i zgonów w latach 2017-2021 str.15

Wykres 4. Wykorzystanie dotacji z podziałem na poszczególne zadania str. 19

Wykres 5. Realizacja dochodów w latach 2019-2021 str.22

Wykres 6. Źródła dochodów w 2021 r. str. 23

Wykres 7. Struktura dochodów budżetu Gminy Konopiska w przeliczeniu na 1 mieszkańca w latach 2019-2021 str. 24

Wykres 8. Wydatki budżetu Gminy Konopiska w 2021 r. str. 24

Wykres 9. Wydatki na 1 mieszkańca w latach 2020-2021 str. 26

Wykres 10. Podatki i opłaty lokalne w latach 2019-2021 str. 32

Wykres 11. Powierzchnia terenu gminy pokryta miejscowymi planami zagospodarowania przestrzennego (w %) – stan na koniec 2021r. str. 43

Wykres 12. Powierzchnia terenu gminy pokryta miejscowymi planami zagospodarowania przestrzennego z podziałem na funkcje (w %) – stan na koniec 2021r. str. 43

Wykres 13. Ilość wydanych decyzji o WZ, ULICP według sołectw w 2021 roku str. 46

Wykres 14. Procentowy udział wydatków str.55

Wykres 15. Liczba uczniów w poszczególnych szkołach w roku 2020/2021 (SIO stan na 30.09.2020r) str. 57

Wykres 16. Porównanie liczby uczniów w roku szkolnym 2020/2021 w stosunku do poprzedniego roku szkolnego str. 57

Wykres 17. Etaty nauczycieli w podziale na szkoły w roku szkolnym 2020/2021, etaty subwencyjne i niesubwencyjne łączna liczba (SIO stan na 30.09.2020r.) str. 60

Wykres 18. Etaty nauczycieli w podziale na szkoły w roku szkolnym 2020/2021, etaty subwencyjne, (stan SIO na 30.09.2020r.) str. 60

Wykres 19. Etaty nauczycieli z podziałem na stopnie awansu zawodowego w rozbiciu procentowym w roku szkolnym 2020/2021, etaty subwencyjne, (stan SIO na 30.09.2020r.) str. 61

Wykres 20. Etaty nauczycieli z podziałem na stopnie awansu zawodowego w poszczególnych szkołach w roku szkolnym 2020/2021, etaty subwencyjne, (stan SIO na 30.09.2020r.) str. 62

Wykres 21. Dochody i wydatki Gminy Konopiska w 2021 roku z zakresu pomocy społecznej str. 82

Wykres 22. Różnica dochodów Gminy Konopiska w zakresie pomocy społecznej w 2021r. w porównaniu do 2020r. str. 82

Wykres 23. Wydatki Gminy Konopiska w 2021 roku z zakresu pomocy społecznej str. 83

Wykres 24. Różnica wydatków gminy Konopiska w zakresie pomocy społecznej w 2021r. w porównaniu do 2020r. str.83

Wykres 25. Wykaz gruntów gminnych według użytkowania (w %) str. 94

Wykres 26. Wykaz budynków gminnych według użytkowania (w %) str.94

Wykres 27. Rodzaje wyjazdów w 2021r. str. 98



Urząd Gminy Konopiska

ul. Lipowa 5

42-274 Konopiska

www.konopiska.pl